

PANDUAN UNTUK BERGABUNG DENGAN KELAS UJIAN

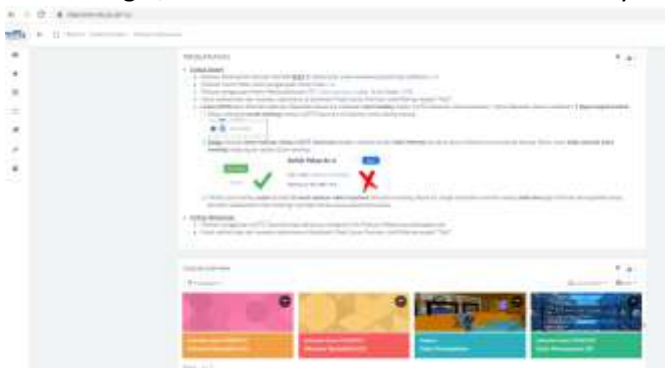
TOEFL/TPA **SUSULAN** PADA myITS Classroom

(Untuk Mahasiswa Baru Program Studi Vokasi dan Sarjana ITS Angkatan 2020)

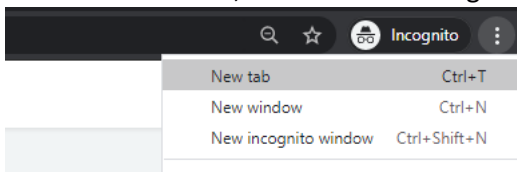
1. Login terlebih dahulu ke myITS Classroom (<https://classroom.its.ac.id>) dengan akun myITS anda



2. Setelah login, anda akan diarahkan ke dashboard myITS Classroom



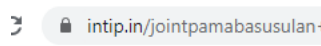
3. Pada browser anda, buka tab baru dengan klik di menu browser, pilih New Tab



4. Kemudian pada tab baru tersebut, **ketik link join** kelas EFL dan TPA Maba sesuai dengan ujian TPA dan/atau TOEFL susulan anda, dan klik (Enter)

PENTING. Jika anda hanya memerlukan ujian susulan untuk TOEFL, maka cukup join kelas TOEFL Susulan – Maba saja. Selanjutnya, jika anda hanya memerlukan ujian susulan untuk TPA, maka cukup join kelas TPA Susulan – Maba saja. Anda harus join ke keduanya, jika memerlukan ujian susulan untuk ke keduanya.

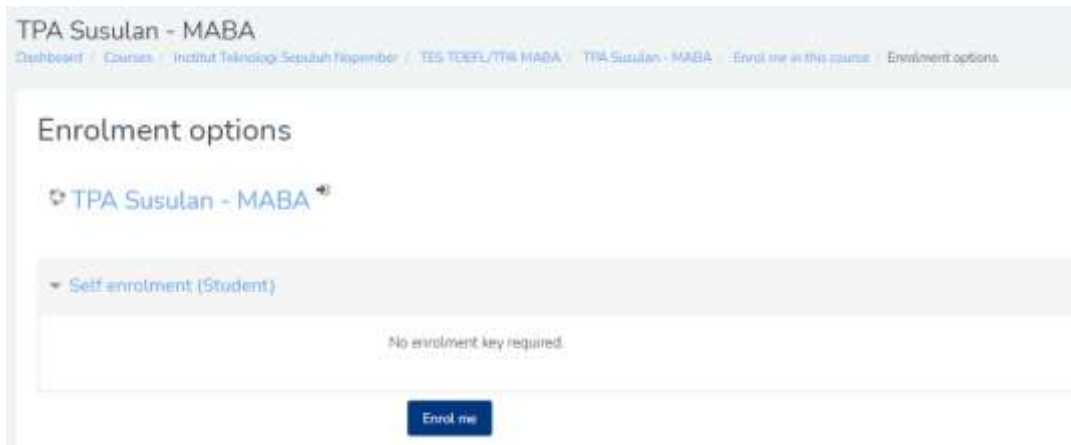
Misal: Mahasiswa Manajemen Bisnis Angkatan 2020 belum mengikuti ujian TOEFL, maka mahasiswa tersebut mengetik **intip.in/jointoeflmabasusulan** pada address bar dari tab tersebut, klik (Enter)



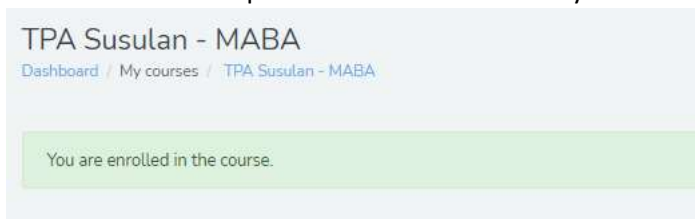
Daftar Link Join Kelas EFL/TPA pada myITS Classroom

No	UJIAN SUSULAN YANG PERLU DIKUTI	LINK UNTUK JOIN di myITS Classroom
1	TOEFL Susulan - MABA	https://intip.in/jointoeflmabasusulan
2	TPA Susulan - MABA	https://intip.in/jointpamabasusulan

5. Setelah masukkan link dan klik (Enter) pada tab tersebut, akan muncul sebuah page konfirmasi. Pastikan anda masuk di kelas TOEFL/TPA Susulan yang sesuai. Jika benar, klik tombol **Enrol Me**



6. Maka anda sudah terdaftar di kelas EFL dan TPA Susulan. Setelah terdaftar, kelas tersebut juga akan muncul dan dapat diakses di dashboard myITS Classroom anda



Pada Dashboard:



7. Selamat anda sudah terdaftar di kelas TOEFL/TPA Susulan. Silahkan Buka course tersebut, dan cek jadwal untuk ujian susulannya. **Mohon hadir tepat waktu** (tidak ada reschedule/ujian ulang lagi). Terimakasih.