

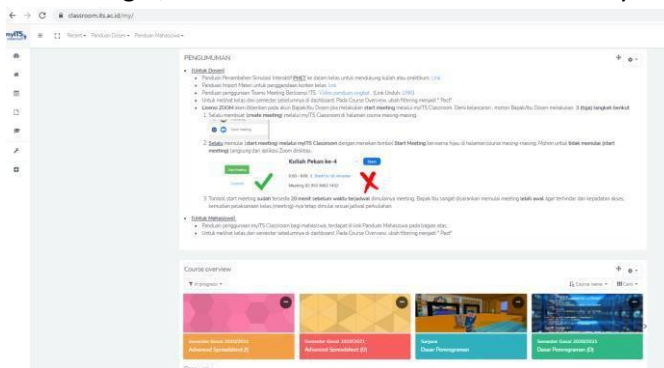
PANDUAN UNTUK BERGABUNG DENGAN KELAS UJIAN **TPA SETIAP DEPARTEMEN PADA myITS Classroom**

Untuk Mahasiswa Baru Sarjana dan Vokasi ITS Angkatan 2021

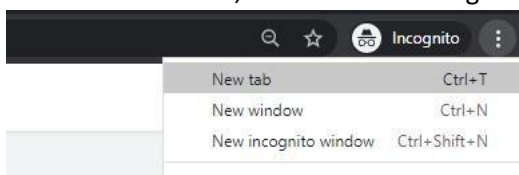
1. Login ke myITS Classroom (<https://classroom.its.ac.id>) dengan akun myITS anda



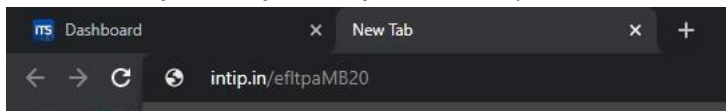
2. Setelah login, anda akan diarahkan ke dashboard myITS Classroom



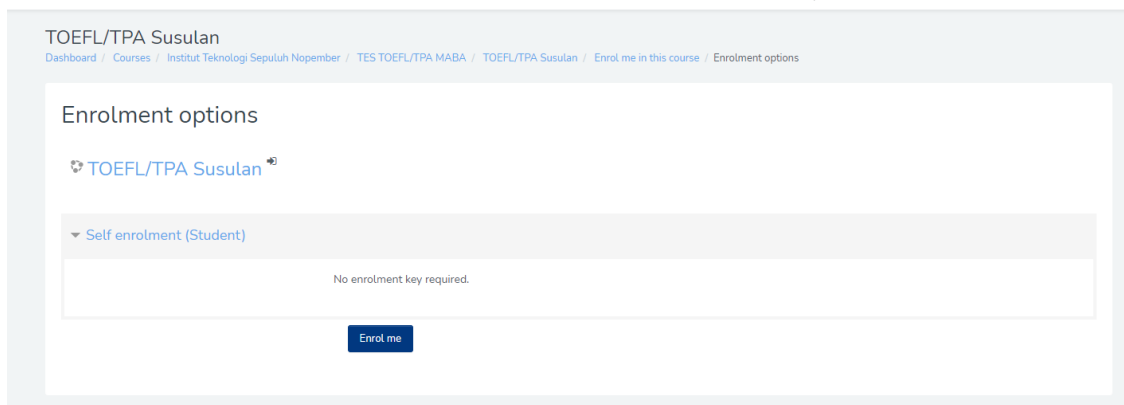
3. Pada browser anda, buka tab baru dengan klik di menu browser, pilih New Tab



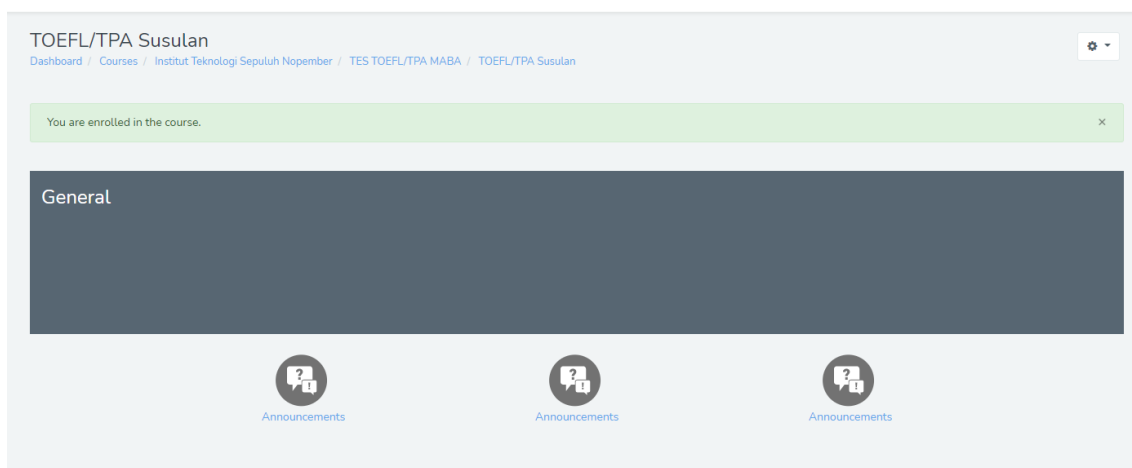
4. Ketik link <https://intip.in/efltpaSUSULAN> pada address bar dari tab tersebut, klik (Enter).



5. Setelah masukkan link dan klik (Enter) pada tab tersebut, akan muncul sebuah page konfirmasi. Pastikan anda masuk di kelas TPA Susulan. Jika benar, klik tombol **Enrol Me**



6. Maka anda sudah terdaftar di kelas TPA Susulan. Setelah terdaftar, kelas tersebut juga akan muncul dan dapat diakses di dashboard myITS Classroom anda



Pada Dashboard:



7. Selamat anda sudah terdaftar di kelas TOEFL/TPA Susulan. Silahkan Buka course tersebut, dan cek jadwal ujian untuk Departemen Anda masing-masing. **Mohon hadir tepat waktu** (tidak ada reschedule/ujian ulang). Terimakasih.