

**PANDUAN TATA CARA UNGGAH
ARTIKEL ILMIAH PADA
POMITS (PUBLIKASI ONLINE ITS)**



**PUSAT PUBLIKASI ILMIAH
LPPM - ITS
2018**

DAFTAR ISI

Daftar Isi	2
Kata Pengantar	3
BAGIAN I PENDAHULUAN	
A. Apa itu POMITS?	4
B. Jurnal dalam POMITS	4
C. Format dan Templat File Unggah	5
D. File Pendukung yang Wajib Disertakan	6
BAGIAN II. TATA CARA UNGGAH ARTIKEL ILMIAH	10
BAGIAN III. PENGECEKAN FILE UNGGAH	21

KATA PENGANTAR

POMITS adalah publikasi ilmiah secara online dari hasil karya ilmiah (Tugas Akhir) Mahasiswa ITS. Publikasi karya ilmiah ini mempunyai fungsi sebagai tempat latihan bagi mahasiswa yang akan lulus untuk mengkomunikasikan hasil tugas akhir. Disamping itu, POMITS mendukung salah satu misi ITS, yaitu menjadi pusat rujukan bagi ilmu pengetahuan dan teknologi. Hal ini dapat dilihat dengan tingginya angka sitasi di Google scholar, yakni 1502 (Jurnal Teknik ITS) dan 967 (Jurnal Sains & Seni ITS) per April 2018. Jumlah ini melampaui pencapaian beberapa jurnal nasional yang telah mapan.

Jumlah artikel yang dikelola setiap penerbitan cukup tinggi, yaitu sekitar 700 artikel untuk Jurnal Teknik ITS dan sekitar 500 artikel untuk Jurnal Sains & Seni ITS. Jumlah ini cukup membebani staf Pusat Publikasi Ilmiah apabila dijumpai banyak kesalahan dalam proses unggah maupun artikel yang tidak mengikuti format yang diminta. Pembuatan buku panduan ini diharapkan dapat mengeliminasi kesalahan tersebut.

Dengan diterbitkan buku panduan ini, diharapkan dapat meningkatkan minat mahasiswa/calon wisudawan untuk mempublikasikan karya ilmiahnya. Ide yang tidak didokumentasikan tidak akan mendatangkan manfaat.

Demikian pengantar dari saya, terima kasih kepada staf PPI yang sudah menyusun buku panduan ini untuk memudahkan proses.

Surabaya, Mei 2018

Ka. Pusat Publikasi Ilmiah LPPM – ITS

BAB I

PENDAHULUAN

A. Apa itu POMITS?

POMITS merupakan media publikasi online bagi para calon wisudawan program sarjana (S-1) untuk mempublikasikan artikel ilmiah dari Tugas Akhir mahasiswa dalam bentuk penerbitan berkala, dan menggunakan sistem OJS (Open Journal System).

B. Jurnal dalam POMITS

Dalam POMITS terbagi menjadi 2 jurnal, yakni Jurnal Teknik ITS, dan Jurnal Sains & Seni ITS. Selain kedua jurnal tersebut, POMITS juga memiliki Repository. **Repository** ditujukan untuk menyimpan artikel ilmiah yang dihasilkan oleh mahasiswa dalam rangka penyelesaian tugas akhirnya yang **dinyatakan tidak direkomendasikan untuk dipublikasikan dalam POMITS.**

- Jurnal Teknik ITS

Jurnal Teknik merupakan publikasi ilmiah berkala dengan bidang-bidang yang tercakup di dalam ruang lingkup Jurnal Teknik ITS antara lain:

1. Teknologi Informasi dan Komunikasi
2. Energi
3. Pemukiman Bencana
4. Bangunan Berorientasi Lingkungan
5. Transportasi
6. Teknologi Proses
7. Kelautan

- Jurnal Sains & Seni ITS

Jurnal Sains & Seni ITS merupakan publikasi ilmiah berkala dengan bidang-bidang yang tercakup di dalam ruang lingkup Jurnal Sains antara lain:

1. Matematika dan terapannya
2. Statistika dan terapannya
3. Fisika dan terapannya
4. Kimia dan terapannya
5. Biologi dan terapannya
6. Produk Desain

7. Desain Interior

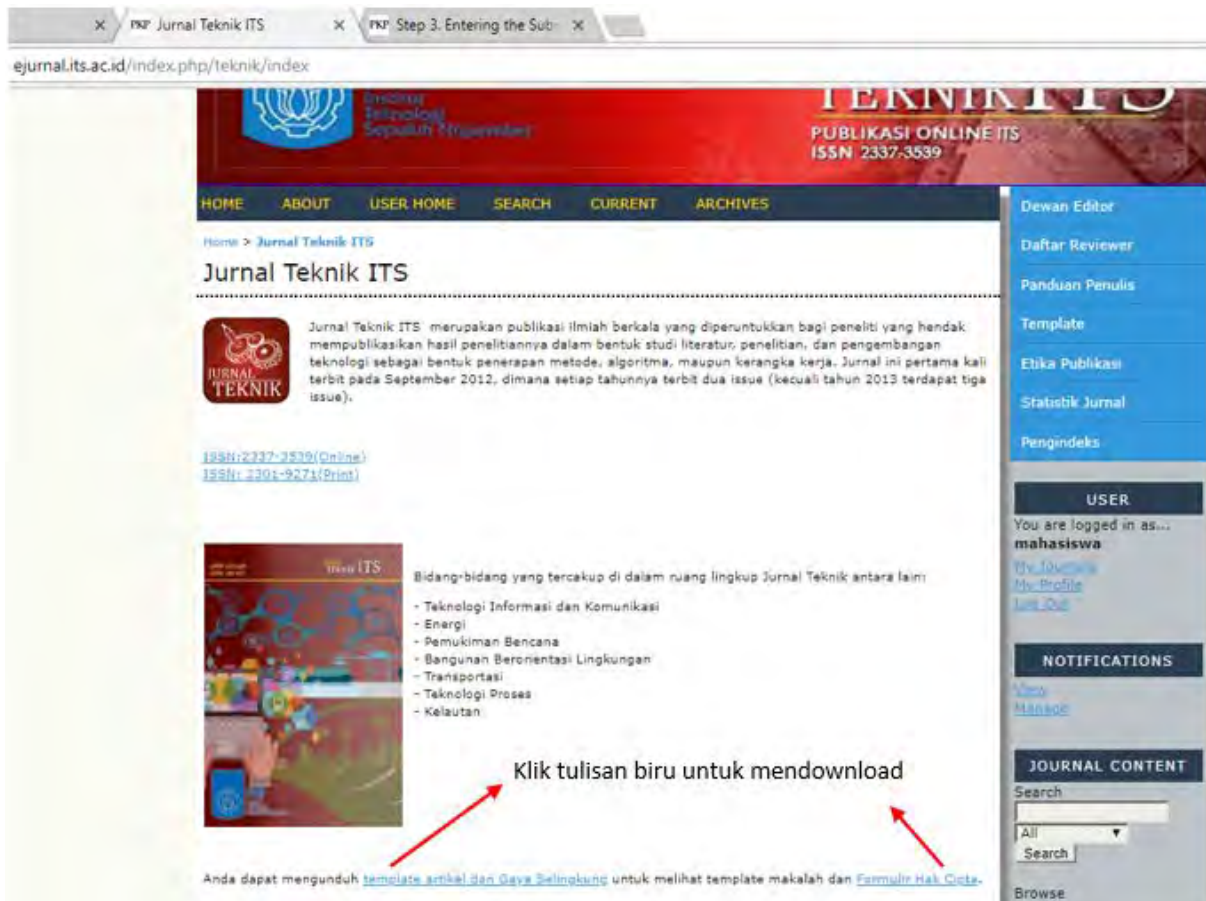
8. Arsitektur

C. Format dan Templat File Unggah

File artikel ilmiah yang akan di unggah **wajib** dalam bentuk **.doc/.docx**. Hal ini bertujuan untuk memudahkan proses penyuntingan artikel, dengan ukuran file **tidak boleh lebih dari 2MB** serta dengan **jumlah halaman minimal 6 halamana dan maksimal 8 halaman**.

Templat dan Gaya Selingkung artikel Jurnal Teknik ITS dan Jurnal Sains & Seni ITS dapat di unduh pada laman POMITS <http://ejurnal.its.ac.id/index.php/teknik/index> dan http://ejurnal.its.ac.id/index.php/sains_seni/index di bagian bawah. **Artikel yang tidak sesuai dengan Templat dan Gaya Selingkung, dan yang tidak terdapat file pendukung akan dinyatakan “DITOLAK”, jika artikel tersebut di unggah pada Jurnal Teknik ITS atau Jurnal Sains & Seni ITS.**

Pada Gambar 1 dan Gambar 2, menjelaskan lokasi dimana mahasiswa dapat mengunduh Templat dan Gaya selingkung serta Formulir Hak Cipta yang menjadi file pendukung dari artikel ilmiah yang diunggah oleh mahasiswa.



Gambar 1. Laman Jurnal Teknik ITS

ITS Institut Teknologi Sepuluh Nopember

JURNAL SAINS & SENI ITS

HOME ABOUT LOG IN SEARCH CURRENT ARCHIVES

Home > Jurnal Sains dan Seni ITS

Jurnal Sains dan Seni ITS

Jurnal Sains dan Seni ITS merupakan publikasi ilmiah berkala yang diperuntukkan bagi peneliti yang hendak mempublikasikan hasil penelitiannya dalam bentuk studi literatur, latihan penelitian, dan pengembangan teknologi sebagai bentuk penerapan metode, algoritma, maupun kerangka kerja. Jurnal ini pertama kali terbit pada September 2012, dimana setiap tahunnya terbit dua buah issue.

ISSN: 2337-3520 (Online)
ISSN: 2301-928X (Print)

Bidang-bidang yang tercakup di dalam ruang lingkup Jurnal Sains antara lain:

- Matematika dan terapannya
- Statistika dan terapannya
- Fisika dan terapannya
- Kimia dan terapannya
- Biologi dan terapannya
- Produk Desain
- Arsitektur

Klik tulisan berwarna biru

Anda dapat mengunduh [template artikel](#) dan [Gaya Selengkap](#) untuk melihat template makalah dan [Formulir Hak Cipta](#).

USER

Username mahasiswa
Password
Remember me
Log In

JOURNAL CONTENT

Search

All
Search

Browse

[By Issue](#)
[By Author](#)
[By Title](#)
[Other Journals](#)

Gambar 2. Laman Jurnal Sains & Seni ITS

D. File pendukung yang wajib disertakan

Selain file artikel ilmiah, terdapat file yang juga wajib untuk di unggah di jurnal POMITS yakni:

- **Form Revisi/Perbaikan/Penyempurnaan Tugas Akhir** dengan format sesuai dengan masing-masing departemen, yakni form yang berisi komentar – komentar dari dosen penguji pada saat sidang.
- **Form Telaah**, yakni form berisi hasil telaah dosen pembimbing terhadap kelayakan publikasi dari artikel ilmiah.
- **Form Hak Cipta Artikel**.

LEMBAR REVISI TUGAS AKHIR

NAMA MAHASISWA : ALBERT BUNGERAN MANIK
NOMOR POKOK : 5113100036
JUDUL TUGAS AKHIR : Pembuat Kakas Bantu untuk Mendeteksi ke Tidak Sesuaian Diagram Urutan Terhadap Kode Sumber
DOSEN PEMBIMBING : 1. DANIEL ORANOVA S., S.Kom., M.Sc., P.D.Eng.

No.	REVISI
1.	Tabel 2.1 & penjelasan agar terbaca, Gambar 2.2
2.	Tabel 2.1 rapikan font-nya.
3.	Tambahkan arsitehir sistem → jelaskan input, proses (metode) sampai output.
4.	Halaman 87, teori pengujian Kappa pindahkan ke Bab 2 (Studi pustaka)
5.	Tambahkan batasan & keterbatasan sistem utk tidak memproses return message.
6.	Gambar diagram yg terlalu besar (Gambar 3.7). sebaiknya & potong: agar bisa lebih jelas dan terbaca.
7.	Batasan tambahkan tool apa saja yg bisa diproses sistem? Tentang karakteristika inputnya.

komentar dari dosen penguji

Catatan :Dosen penguji memberikan tanda tangan setelah mahasiswa ybs merevisi buku Tugas Akhir

Surabaya, 8 Januari 2018

Dosen Penguji,


(NURUL FAJRIN A., S.Kom., M.Sc.)

Gambar 3. Contoh Form Revisi/Perbaikan/Penyempurnaan Tugas Akhir

**FORMULIR TELAHAH DAN PERSETUJUAN PUBLIKASI ARTIKEL POMITS
OLEH PEMBIMBING**

Nama : Albert Burgaran Manih
 NRP : 5113100036
 Judul : Rancangan Bangun Kekas Bank
 Delesi Kelibahsewaan Kock Sumber tertamap
 Program Unwan

Nama : Albert Burgaran Manih
 NRP : 5113100036

Petunjuk Telaah :
 Telaah artikel yang ada dan berikan tanda silang pada kotak yang tersedia dan isilah titik-titik yang sudah tersedia sesuai dengan hasil telaah.

A. Gaya dan Penataan (berilah tanda silang pada kotak yang tersedia)

1. Apakah judul sudah sesuai dengan isi artikel? Ya Tidak
2. Apakah abstrak sudah memberikan pokok-pokok penting? Ya Tidak
3. Apakah metodologi yang digunakan sesuai? Ya Tidak
4. Apakah data yang ditampilkan benar dan akurat? Ya Tidak
5. Apakah tabel dan gambar sesuai dengan kebutuhan? Ya Tidak
6. Apakah keterangan tabel dan gambar sudah sesuai? Ya Tidak
7. Apakah kesimpulan sudah lengkap dan jelas? Ya Tidak
8. Apakah pustaka yang digunakan terbaru dan mendukung? Ya Tidak
9. Apakah artikel ditulis dengan lugas dan jelas? Ya Tidak
10. Apakah penilaian sudah sesuai dengan gaya selingkung POMITS? Ya Tidak

B. Kualitas Artikel (silah pada kotak yg terpilih dengan silang)	C. Persetujuan (silah pada kotak yg terpilih dengan silang)
<input checked="" type="checkbox"/> tidak menjiplak karya orang lain. <input checked="" type="checkbox"/> tidak menggunakan perangkat lunak ilegal <input checked="" type="checkbox"/> tidak direncanakan untuk dipatenkan <input type="checkbox"/> tidak melanggar perjanjian kerjasama dengan pihak ketiga	<input type="checkbox"/> tidak dipublikasikan <input checked="" type="checkbox"/> dipublikasikan pada: Jurnal Teknik <input checked="" type="checkbox"/> Jurnal Sains dan Seni <input type="checkbox"/> Bidang : I C P

D. Catatan

Penelaah :


 Daniel Oranwa Sibahaan, S.Kom, M.Sc., PDEng
 NIP. 197411232006041001

Gambar 4. Formulir Telaah Artikel oleh Pembimbing

FORMULIR HAK CIPTA ARTIKEL POMITS

JUDUL ARTIKEL: Preforasi Pollen Tanaman Tembakau (Nicotiana glauca)
Untuk Pengisian Sinar Gamma

DAFTAR LENGKAP SEMUA PENULIS:

Nama	NRP/NIP
1. Faishal Aliwardana	1513100031
2. Dr. Nurul Jaidid, M.Sc.	19820512 200501 1002
3.	
4.	

JURUSAN/FAKULTAS:

TRANSFER HAK CIPTA

Yang bertandatangan di bawah ini menyerahkan hak di bawah hak cipta yang ada dalam artikel tersebut di atas kepada Institut Teknologi Sepuluh Nopember untuk:

(a) diperbanyak dan

(b) diterbitkan dalam Publikasi Ilmiah Online Mahasiswa Institut Teknologi Sepuluh Nopember Surabaya (POMITS) dengan catatan tanpa ada perubahan isi artikel tersebut.

Sedangkan hak-hak lain yang ada di bawah hak cipta mengikuti ketentuan dalam Undang-Undang RI No 19 Tahun 2002 tentang Hak Cipta.


Nama		30 Januari 2018
NIP		Tanggal
Nama	Nurul Jaidid	
NIP	19820512 200501 1002	
Nama	Faishal Aliwardana	
NRP		
Nama		
NRP		

Gambar 5. Formulir Hak Cipta Artikel POMITS.

BAB II

TATA CARA UNGGAH ARTIKEL ILMIAH

1. Buka laman <http://ejournal.its.ac.id>, klik REGISTER



The screenshot shows the homepage of POMITS (Publikasi Online ITS). The header features the ITS logo and the text "POMITS PUBLIKASI ONLINE ITS". A navigation menu at the top includes "HOME", "ABOUT", "LOG IN", "REGISTER", and "SEARCH". The "REGISTER" button is highlighted with a red box, and a red arrow points to it with the text "Klik 'Register'". Below the navigation menu, the page title is "Publikasi Online ITS (POMITS)". The main content area contains a paragraph about the journal's purpose and a list of three objectives. On the right side, there are sections for "OPEN JOURNAL SYSTEMS" with a "Journal Help" link, a "USER" section with "Username" and "Password" input fields, a "Remember me" checkbox, and a "Log in" button. Below that is a "JOURNAL CONTENT" section with a "Search" input field and a dropdown menu set to "All".

2. Pilih dan Klik jurnal yang di submit sesuai dengan rekomendasi dosen pembimbing yang terdapat pada **Form Telaah**



The screenshot shows the "Open Journal Systems" page. The navigation menu is the same as in the previous screenshot. The breadcrumb trail is "Home > User > Open Journal Systems". The page title is "Open Journal Systems". Below the title, there is a section titled "Select a journal to register with:" which contains two links: "Jurnal Teknik ITS" and "Jurnal Sains dan Seni ITS". Both links are highlighted with a red box, and a red arrow points to them with the text "Pilih dan klik sesuai dengan rekomendasi dosen pembimbing yang terdapat pada 'Form Telaah'". The right sidebar is identical to the previous screenshot, showing the "OPEN JOURNAL SYSTEMS" section with "Journal Help", "USER" login fields, and "JOURNAL CONTENT" search options.

3. Isi form registrasi seperti pada contoh gambar di bawah ini:

Register

Fill in this form to register with this journal.

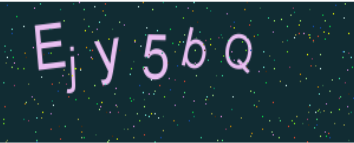
[Click here](#) if you are already registered with this or another journal on this site.

Profile

Username*
The username must contain only lowercase letters, numbers, and hyphens/underscores.

Password*
The password must be at least 6 characters.

Repeat password*

Validation* 
Please enter the letters as they appear in the image above.

Salutation

First name*

Middle name

Last name*

Initials Joan Alice Smith = JAS

Gender

Affiliation
(Your institution, e.g. "Simon Fraser University")

Signature

Email* [PRIVACY STATEMENT](#)

Confirm Email*

URL

Phone

Fax

Mailing Address

Country

Bio statement
(E.g., department and rank)

Panduan Penulis

Template

Etika Publikasi

Statistik Jurnal

Pengindeks

USER

Username

Password

Remember me

NOTIFICATIONS

[View](#)

[Subscribe](#) / [Unsubscribe](#)

JOURNAL CONTENT

Search

Browse

[By Issue](#)

[By Author](#)

[By Title](#)

[Other Journals](#)

FONT SIZE

KEYWORDS

[AHP Android](#)

[Apartemen CFD](#)

[CO2 Deformasi Desain](#)

[Pabrik FMEA GPS](#)

[Graphene Highest and Best Use LNG Lahan](#)


[OFDM Optimasi PHP](#)

[PID Simulasi](#)

[Tegangan android](#)

[compact heat exchanger](#)

Indexed by:



Bio statement
(E.g., department
and rank)

Confirmation
Register as

Send me a confirmation email including my username and password

Reader: Notified by email on publication of an issue of the journal.

Author: Able to submit items to the journal.

Identify reviewing interests (substantive areas and research methods):

(Separate interests by pressing the enter or comma key)

Register Cancel

* Denotes required field

Jangan lupa untuk memberi centang (v) pada 3 kotak di bagian "confirmation Register as"

Klik setelah mengisi form

Setelah selesai mengisi form register, klik **"Register"**

4. Pada halaman selanjutnya klik "New Submission"

ITS Institut Teknologi Sepuluh Nopember

JURNAL TEKNIK ITS

PUBLIKASI ONLINE ITS
ISSN 2337-3539

HOME ABOUT USER HOME SEARCH CURRENT ARCHIVES

Home > User Home

User Home

Jurnal Teknik ITS

» Author 0 Active **[New Submission]**

Klik "New Submission"

My Account

- » Show My Journals
- » Edit My Profile
- » Change My Password
- » Log Out

Dewan Editor

Daftar Reviewer

Panduan Penulis

Template

Etika Publikasi

Statistik Jurnal

Pengindeks

USER

You are logged in as...
andihadiwijaya

My Journals

My Profile

Log Out

Jurnal Teknik ITS by Lembaga Penelitian dan Pengabdian Kepada Masyarakat, LPPM-ITS is licensed under a Creative Commons Attribution-ShareAlike 4.0 International License

5. Pilih **section jurnal** sesuai dengan **bidang artikel ilmiah**

Step 1. Starting the Submission

1. **START** 2. UPLOAD SUBMISSION 3. ENTER METADATA 5. CONFIRMATION

Encountering difficulties? Contact [Daniel Oranova Siahaan](#) for assistance.

Journal Section

Select the appropriate section for this submission (see Sections and Policies in [About](#) the Journal).

Section*

- Please select a section...
- Teknologi Informasi dan Komunikasi
- Energi**
- Pemukiman dan Bencana
- Bangunan Berorientasi Lingkungan
- Transportasi
- Teknologi Proses
- Kelautan

Submission Checklist

Indicate that this submission is ready to be considered by this journal by checking off the following (comments to the editor can be added below).

- Makalah yang akan dipublikasikan tidak pernah dipublikasikan sebelumnya atau sedang dalam proses pendaftaran untuk dipublikasikan di tempat lain..
- Berkas makalah sudah dalam format berkas dokumen Microsoft Word.
- Jikalau digunakan, URLs dari pustaka rujukan hendaknya dicantumkan.
- Isi makalah haruslah memenuhi aturan dan etika penulisan yang telah ditetapkan dalam [Gaya Selingkung](#), yang dapat ditemukan di bagian About the Journal.

Panduan Penulis

Template

Etika Publikasi

Statistik Jurnal

Pengindeks

USER

You are logged in as... **mahasiswa**

[My Journals](#)

[My Profile](#)

[Log Out](#)

NOTIFICATIONS

[View](#)

[Manage](#)

6. Berikan tanda **checklist** (✓) pada **'Submission Checklist'**

Step 1. Starting the Submission

1. **START** 2. UPLOAD SUBMISSION 3. ENTER METADATA 5. CONFIRMATION

Encountering difficulties? Contact [Daniel Oranova Siahaan](#) for assistance.

Journal Section

Select the appropriate section for this submission (see Sections and Policies in [About](#) the Journal).

Section*

Submission Checklist

Indicate that this submission is ready to be considered by this journal by checking off the following (comments to the editor can be added below).

- Makalah yang akan dipublikasikan tidak pernah dipublikasikan sebelumnya atau sedang dalam proses pendaftaran untuk dipublikasikan di tempat lain..
- Berkas makalah sudah dalam format berkas dokumen Microsoft Word.
- Jikalau digunakan, URLs dari pustaka rujukan hendaknya dicantumkan.
- Isi makalah haruslah memenuhi aturan dan etika penulisan yang telah ditetapkan dalam [Gaya Selingkung](#), yang dapat ditemukan di bagian About the Journal.

Panduan Penulis

Template

Etika Publikasi

Statistik Jurnal

Pengindeks

USER

You are logged in as... **mahasiswa**

[My Journals](#)

[My Profile](#)

[Log Out](#)

NOTIFICATIONS

[View](#)

[Manage](#)

7. Berikan tanda **checklist** (✓) pada **‘Copyright Notice’**, kemudian klik tombol **‘Save & Continue’**

Copyright Notice

Authors who publish with this journal agree to the following terms:

- Authors retain copyright and grant the journal right of first publication with the work simultaneously licensed under a [Creative Commons Attribution License](#) that allows others to share the work with an acknowledgement of the work's authorship and initial publication in this journal.
- Authors are able to enter into separate, additional contractual arrangements for the non-exclusive distribution of the journal's published version of the work (e.g., post it to an institutional repository or publish it in a book), with an acknowledgement of its initial publication in this journal.
- Authors are permitted and encouraged to post their work online (e.g., in institutional repositories or on their website) prior to and during the submission process, as it can lead to productive exchanges, as well as earlier and greater citation of published work (See [The Effect of Open Access](#)).

The authors agree to the terms of this Copyright Notice, which will apply to this submission if and when it is published by this journal (comments to the editor can be added below).

Journal's Privacy Statement

Nama, alamat surel, dan data-data pribadi lainnya yang dimasukkan ke dalam situs jurnal ini akan digunakan hanya untuk keperluan yang dimaksudkan dalam sistem ini dan tidak akan tersedia untuk keperluan atau pihak lain.

Comments for the Editor

Enter text (optional)

Save and continue **Cancel**

* Denotes required field klik save & continue

8. Pilih file artikel yang akan diunggah dengan klik tombol **‘browse’** pada bagian **‘Submission File’** kemudian klik tombol **‘upload’**.

Step 2. Uploading the Submission

1. START 2. **UPLOAD SUBMISSION** 3. ENTER METADATA 5. CONFIRMATION

To upload a manuscript to this journal, complete the following steps.

- On this page, click Browse (or Choose File) which opens a Choose File window for locating the file on the hard drive of your computer.
- Locate the file you wish to submit and highlight it.
- Click Open on the Choose File window, which places the name of the file on this page.
- Click Upload on this page, which uploads the file from the computer to the journal's web site and renames it following the journal's conventions.
- Once the submission is uploaded, click Save and Continue at the bottom of this page.

Encountering difficulties? Contact [Daniel Oranova Siahaan](#) for assistance.

Submission File

No submission file uploaded.

Upload submission file **Browse...** No file selected. **Upload**

Save and continue **Cancel**

Jurnal Teknik ITS by [Lembaga Penelitian dan Pengabdian Kepada Masyarakat, LPPM-ITS](#) is licensed under a [Creative Commons Attribution-ShareAlike 4.0 International License](#).
Based on a work at <http://ejurnal.its.ac.id/index.php/teknik>.
0022-4392 [Statistik Pengunjung](#)

9. Setelah **terunggah** klik tombol **'save and continue'**

Step 2. Uploading the Submission

1. START 2. **UPLOAD SUBMISSION** 3. ENTER METADATA 5. CONFIRMATION

To upload a manuscript to this journal, complete the following steps.

1. On this page, click Browse (or Choose File) which opens a Choose File window for locating the file on the hard drive of your computer.
2. Locate the file you wish to submit and highlight it.
3. Click Open on the Choose File window, which places the name of the file on this page.
4. Click Upload on this page, which uploads the file from the computer to the journal's web site and renames it following the journal's conventions.
5. Once the submission is uploaded, click Save and Continue at the bottom of this page.

Encountering difficulties? Contact [Daniel Oranova Siahaan](#) for assistance.

Submission File

File name	30072-61825-1-SM.docx
Original file name	JURNAL_MMT ITS_Bagus Satria Bhakti.docx
File size	213KB
Date uploaded	2018-05-02 07:54 PM

Replace submission file No file selected.

USER
You are logged in as... **mahasiswa**
[My Journals](#)
[My Profile](#)
[Log Out](#)

NOTIFICATIONS
[View](#)
[Manage](#)

JOURNAL CONTENT
Search

9. Pada halaman berikutnya, isilah data dari penulis (mahasiswa dan dosen pembimbing). Sebagai **penulis pertama** adalah **mahasiswa**, untuk **penulis selanjutnya** adalah **dosen pembimbing**.

Step 3. Entering the Submission's Metadata

1. START 2. UPLOAD SUBMISSION 3. **ENTER METADATA** 5. CONFIRMATION

Authors

First name*

Middle name

Last name*

Email*

URL

Affiliation
(Your institution, e.g. "Simon Fraser University")

Country

NRP/NIP*

Google Analytics account number
To track published article readership using Google Analytics, enter an account number here (e.g. UA-xxxxxx-x).

Tombol untuk menambahkan penulis

USER
You are logged in as... **mahasiswa**
[My Journals](#)
[My Profile](#)
[Log Out](#)

NOTIFICATIONS
[View](#)
[Manage](#)

JOURNAL CONTENT
Search

Catatan:

- *First Author*/Penulis pertama adalah mahasiswa, sedangkan *Second Author*/Penulis kedua adalah dosen pembimbing
- Jika terdapat 2 mahasiswa dalam pengerjaan tugas akhir, maka Penulis Pertama dan Penulis Kedua adalah mahasiswa, kemudian Penulis Ketiga dan selanjutnya adalah dosen pembimbing.
- Nama tidak boleh disingkat. Nama belakang hanya satu kata, mis.
 - Rahmad Nandi Matulah → *First name*: Rahmad Nandi
Last name: Matulah
 - Sudiadi → *First name*: Sudiadi
Last name: Sudiadi
- Tanda bintang (*) adalah kolom yang **wajib diisi**
- **Affiliation** adalah **departemen** dari **mahasiswa**, serta Insitut Teknologi Sepuluh Nopember
- Setelah menekan tombol 'Add Author', isikan data penulis ke 2

The screenshot shows a web browser window with several tabs open: 'PKP Jurnal Teknik ITS', 'PKP Step 3. Entering the Sub...', 'PKP Center for Scientific Pub...', 'PKP User Home', and 'maya shovitri NIP - Goo...'. The address bar shows 'ejournal.its.ac.id/index.php/teknik/author/saveSubmit/3'. The page content includes a form for adding an author with the following fields and values:

- account number: (empty)
- to track published article readership using Google Analytics, enter an account number here (e.g. UA-xxxxxx-x).
- Reorder authors to appear in the order they will be listed on publication. (up/down arrows)
- Principal contact for editorial correspondence. [Delete Author](#)
- First name*: Maya
- Middle name: (empty)
- Last name*: Shovitri
- Email*: maya@bio.its.ac.id
- URL: (empty)
- Affiliation: Departemen Biologi
Institut Teknologi Sepuluh Nopember
(Your institution, e.g. "Simon Fraser University")
- Country: Indonesia
- NRP/NIP*: 196909071998032001
- Google Analytics account number: (empty)
- To track published article readership using Google Analytics, enter an account number here (e.g. UA-xxxxxx-x).
- Reorder authors to appear in the order they will be listed on publication. (up/down arrows)
- Principal contact for editorial correspondence. [Delete Author](#)
- [Add Author](#)

On the right side of the page, there is a sidebar with the following sections:

- [Manage](#)
- JOURNAL CONTENT**
- Search: (input field), All (dropdown), [Search](#)
- Browse: [By Issue](#), [By Author](#), [By Title](#), [Other Journals](#)
- FONT SIZE**: [A-](#), [A](#), [A+](#)
- KEYWORDS**: [AHP Android](#), [Apartemen CFD](#), [Deformasi Desain](#), [Pabrik FMEA GPS](#), [Graphene Highest and Best Use LNG Lahan](#), [OFDM Optimasi RHP](#)

10. Mengisi data artikel

Add Author

Title and Abstract

Title*

Abstract*

Bawang hitam adalah bawang putih segar yang telah dipanaskan selama beberapa waktu sehingga berubah warna, bau dan juga rasanya. Penelitian ini bertujuan untuk mengetahui apakah bawang hitam sebagai olahan bawang putih memiliki daya antibakteri dengan melihat zona hambat dan pertumbuhan bakteri menggunakan metode difusi dan dilusi yang dimodifikasi. Hasil penelitian ini menunjukkan bahwa Eschericia coli (Gram -), Bacillus subtilis (Gram +), dan Staphylococcus aureus (Gram +) resisten terhadap ekstrak bawang putih dan bawang hitam, sedangkan Pseudomonas aeruginosa (Gram -) sensitif terhadap ekstrak bawang putih dan ekstrak bawang hitam. Konsentrasi bunuh minimum ekstrak bawang hitam terhadap E. coli adalah 85%, S. aureus adalah 90%, dan pada P. aeruginosa serta B. subtilis adalah 100%. Kemudian konsentrasi bunuh minimum ekstrak bawang putih terhadap E. coli adalah 80%, S. aureus adalah 95%, dan pada P. aeruginosa serta B. subtilis adalah 100%.

Tidak perlu di beri style dan tidak boleh di Bold/tebakkan

Indexing

Provide terms for indexing the submission; separate terms with a semi-colon (term1; term2; term3).

Keywords Keywords (kata kunci) dipisah dengan tanda titik koma (;).

rekayasa kebutuhan; fuzzy-k-means; teori bayesian

Language English=en; French=fr; Spanish=es. [Additional codes.](#)

11. Mengisi **daftar pustaka**, copy paste-kan daftar pustaka dari artikel ke dalam kolom **'References'**

References

Provide a formatted list of references for works cited in this submission. Please separate individual references with a blank line.

References

[18] Soleha, Tri Umiana. Uji Kepekaan terhadap Antibiotik. Mikrobiologi, Fakultas Kedokteran, Universitas Negeri Lampung (2015).

[19] Bradley, P.R. British Herbal Compendium : A Handbook of Scientific Information on Widely Used Plant Drugs. British Herbal Medicine Association and produced by its Scientific Committee. Bournemouth, Dorset: The Association (1992).

[20] Londhe V, Gavasane A, Nipate S, Bandawane D, Chaudhari P. "Role of Garlic (Allium sativum) in Various Disease: An Overview". J Pharm Res Opin. 4: [129-134] (2014).

[21] Freeman-Cook L, Freeman-cook KD, Alcamo IE. "Staphylococcus aureus Infections: Deadly Diseases And Epidemics". Infobase Publishing edition. 26-29p (2006).

[22] Prescott, Harley. Prescott's Principles of Microbiology. Mc Graw Hill Companies, Inc. New York, United States (2009).

* Denotes required field → Setelah mengisi daftar pustaka klil tombol 'Save and continue'

11. Mengunggah **file pendukung artikel**, pilih file pendukung yang akan diunggah dengan klik tombol **'browse'** pada bagian **'Submission File'** kemudian klik tombol **'upload'**.

HOME ABOUT USER HOME

Home > User > Author > Submissions > New Submission

Step 4. Uploading Supplementary Files

1. START 2. UPLOAD SUBMISSION 3. ENTER METADATA 5. CONFIRMATION

This optional step allows Supplementary Files to be added to a submission. The files, which can be in any format, might include (a) research instruments, (b) data sets, which comply with the terms of the study's research ethics review, (c) sources that otherwise would be unavailable to readers, (d) figures and tables that cannot be integrated into the text itself, or other materials that add to the contribution of the work.

ID	TITLE	ORIGINAL FILE NAME	DATE UPLOADED	ACTION
		No supplementary files have been added to this submission.		
	Upload supplementary file	Copyright Statement_Siti Qurratul Aini.pdf		Upload

Save and continue Cancel

Setelah file muncul, tekan upload

Tombol untuk memilih file pendukung

Setelah selesai upload klik "Save and Continue"

OPEN JOURNAL SYSTEMS

Journal Help

USER

You are logged in as...
zetieeze

- My Journals
- My Profile
- Log Out
- Log Out as User

NOTIFICATIONS

- View
- Manage

FONT SIZE

A A A

INFORMATION

- For Readers
- For Authors
- For Librarians

- Setelah ter-unggah, klik tombol **'Save and continue'**

12. Pada halaman berikutnya isi **'Title'** dari file yang di unggah, kemudian klik **'Save and continue'**

Step 4a. Add a Supplementary File

1. START 2. UPLOAD SUBMISSION 3. ENTER METADATA 5. CONFIRMATION

[<< Back to Supplementary Files](#)

Supplementary File Metadata

To index this supplementary material, provide the following metadata for the uploaded supplementary file.

Title*

Creator (or owner) of file

Keywords

Type Specify other

Brief description

Publisher

Contributor or sponsoring agency

Date YYYY-MM-DD Date when data was collected or instrument created.

Source

Language

English=en; French=fr; Spanish=es. [Additional codes.](#)

Isikan nama file

Supplementary File

File name [30079-61835-1-SP.pdf](#)

Original file name Copyright Statement_Siti Qurratul Aini.pdf

File size 633KB

Date uploaded 2018-05-04 09:10 AM

Present file to reviewers (without metadata), as it will not compromise blind review.

Replace file No file chosen

* Denotes required field

Setelah mengisikan nama file klik 'Save and continue'



Jurnal Teknik ITS by [Lembaga Penelitian dan Pengabdian Kepada Masyarakat, LPPM-ITS](#) is licensed under a [Creative Commons Attribution-ShareAlike 4.0 International License](#).
Based on a work at <http://ejurnal.its.ac.id/index.php/teknik>.
00225523 [Statistik Pengunjung](#)

- Lakukan proses yang sama untuk mengunggah file pendukung lainnya (langkah no 11 dan 12)

Step 4. Uploading Supplementary Files

1. START 2. UPLOAD SUBMISSION 3. ENTER METADATA 5. CONFIRMATION

This optional step allows Supplementary Files to be added to a submission. The files, which can be in any format, might include (a) research instruments, (b) data sets, which comply with the terms of the study's research ethics review, (c) sources that otherwise would be unavailable to readers, (d) figures and tables that cannot be integrated into the text itself, or other materials that add to the contribution of the work.

ID	TITLE	ORIGINAL FILE NAME	DATE UPLOADED	ACTION
3548	Formulir Hak Cipta Artikel POMITS	Copyright Statement_Siti Qurratul Aini.pdf	05-04	EDIT DELETE

Upload supplementary file No file chosen

Lakukan proses untuk tambahan file pendukung lain

Panduan Penulis

Template

Etika Publikasi

Statistik Jurnal

Pengindeks

USER

You are logged in as... mahasiswa

[My Journals](#)

[My Profile](#)

[Log Out](#)

NOTIFICATIONS

[View Manage](#)

JOURNAL CONTENT

Search

All

Search

Browse

[By Issue](#)

[By Author](#)

[By Title](#)

[Other Journals](#)

FONT SIZE

KEYWORDS

[AHP Android](#)

[Apartemen CFD](#)

[Deformasi Desain](#)

[Pabrik FMEA GPS](#)

[Graphene Highest and Best Use LNG Lahan](#)

[OFDM Optimasi PHP](#)

[PID Quadcopter](#)

[Simulasi Tegangan android compact heat exchanger](#)

Indexed by:

Daftar Reviewer

Panduan Penulis

Template

Etika Publikasi

Statistik Jurnal

Pengindeks

USER

You are logged in as... mahasiswa

[My Journals](#)

[My Profile](#)

[Log Out](#)

13. Setelah selesai mengunggah **semua file pendukung**, klik **'Save and continue'**

Step 4. Uploading Supplementary Files

1. START 2. UPLOAD SUBMISSION 3. ENTER METADATA 5. CONFIRMATION

This optional step allows Supplementary Files to be added to a submission. The files, which can be in any format, might include (a) research instruments, (b) data sets, which comply with the terms of the study's research ethics review, (c) sources that otherwise would be unavailable to readers, (d) figures and tables that cannot be integrated into the text itself, or other materials that add to the contribution of the work.

ID	TITLE	ORIGINAL FILE NAME	DATE UPLOADED	ACTION
3548	Formulir Hak Cipta Artikel POMITS	Copyright Statement_Siti Qurratul Aini.pdf	05-04	EDIT DELETE
3549	Form Revisi-Perbaikan-Penyempurnaan TA	29615-59897-1-SP.docx	05-04	EDIT DELETE
3550	Form Telaah POMITS	Form Telaah_Siti Qurratul Aini.pdf	05-04	EDIT DELETE

Upload supplementary file No file chosen

Klik setelah selesai unggah semua file

- [Panduan Penulis](#)
- [Template](#)
- [Etika Publikasi](#)
- [Statistik Jurnal](#)
- [Pengindeks](#)

USER

You are logged in as... **mahasiswa**

[My Journals](#)
[My Profile](#)
[Log Out](#)

NOTIFICATIONS

14. Pada halaman baru, tekan tombol **Finish Submission**

Step 5. Confirming the Submission

1. START 2. UPLOAD SUBMISSION 3. ENTER METADATA 5. CONFIRMATION

To submit your manuscript to Jurnal Teknik ITS click Finish Submission. The submission's principal contact will receive an acknowledgement by email and will be able to view the submission's progress through the editorial process by logging in to the journal web site. Thank you for your interest in publishing with Jurnal Teknik ITS.

File Summary

ID	ORIGINAL FILE NAME	TYPE	FILE SIZE	DATE UPLOADED
61831	PUBLIKASI ITS TEKNIK.DOC	Submission File	272KB	05-04
61837	FORM TELAHAH SITI QURRATUL AINI.PDF	Supplementary File	745KB	05-04
61835	COPYRIGHT STATEMENT SITI QURRATUL AINI.PDF	Supplementary File	633KB	05-04
61836	29615-59897-1-SP.DOCX	Supplementary File	2MB	05-04

klik

- [Panduan Penulis](#)
- [Template](#)
- [Etika Publikasi](#)
- [Statistik Jurnal](#)
- [Pengindeks](#)

USER

You are logged in as... **mahasiswa**

[My Journals](#)
[My Profile](#)
[Log Out](#)

NOTIFICATIONS


15. Jika halaman baru seperti di bawah muncul, maka proses unggah telah selesai.

[Home](#) > [User](#) > [Author](#) > [Submissions](#) > Active Submissions

Active Submissions

Submission complete. Thank you for your interest in publishing with Jurnal Teknik ITS.

» [Active Submissions](#)



Jurnal Teknik ITS by [Lembaga Penelitian dan Pengabdian Kepada Masyarakat, LPPM-ITS](#) is licensed under a [Creative Commons Attribution-ShareAlike 4.0 International License](#).

Based on a work at <http://ejurnal.its.ac.id/index.php/teknik>.

00225646 [Statistik Pengunjung](#)

- [Daftar Reviewer](#)
- [Panduan Penulis](#)
- [Template](#)
- [Etika Publikasi](#)
- [Statistik Jurnal](#)
- [Pengindeks](#)

USER

BAB III

PENGECEKAN FILE UNGGAH

Setelah melakukan proses unggah artikel ilmiah beserta file pendukungnya, mahasiswa dapat memeriksa apakah file yang telah di unggah sudah masuk ke dalam sistem Jurnal Teknik ITS dan Jurnal Sains & Seni ITS. Cara untuk memeriksa adalah sebagai berikut:

1. Masuk ke laman <http://lpmp2ki.its.ac.id/pomits/>

The screenshot shows the LPMP2KI website interface. At the top, there is a navigation bar with links: SERAMBI, TENTANG KAMI, BERITA, JAMINAN MUTU, PATEN, HAK CIPTA, and UDUHAN. Below the navigation bar, a banner reads: "Panduan Alur Pengecekan Plagiasi Artikel Ilmiah di Lingkungan ITS Sudah diluncurkan. --- Sitasi atas artikel yang dipublikasi di POMITS meningkat. ---". The main content area is titled "DAFTAR CALON WISUDAWAN YANG TELAH UNGGAH ARTIKEL KE POMITS" and lists 22 departments from 1 to 22. To the right, there is a "POMITS" sidebar with two buttons: "Prodi" (1) and "Tautan lain" (2). Below the sidebar, there is a red button labeled "TAMPILKAN DAFTAR PROGRAM STUDI".

2. Klik pada departemen mahasiswa berasal.

The screenshot shows the LPMP2KI website interface. At the top, there is a navigation bar with links: SERAMBI, TENTANG KAMI, BERITA, JAMINAN MUTU, PATEN, HAK CIPTA, and UDUHAN. Below the navigation bar, a banner reads: "Panduan Alur Pengecekan Plagiasi Artikel Ilmiah di Lingkungan ITS Sudah diluncurkan. --- Sitasi atas artikel yang dipublikasi di POMITS meningkat. ---". The main content area is titled "DAFTAR ARTIKEL MAHASISWA YANG DIUNGAH KE POMITS:" and lists several articles with their authors, IDs, and upload dates. To the right, there is a "POMITS" sidebar with two buttons: "Prodi" (1) and "Tautan lain" (2). Below the sidebar, there is a red button labeled "TAMPILKAN DAFTAR PROGRAM STUDI".

3. Jika nama mahasiswa sudah tampil dalam laman seperti diatas, maka file artikel telah masuk dalam sistem.
4. Klik tombol angka pada bagian bawah untuk mencari nama anda, jika pada semua halaman tidak terdapat, kemungkinan data belum di proses oleh sistem, tunggu beberapa saat.