

## Panduan Pendaftaran Webinar Talenta

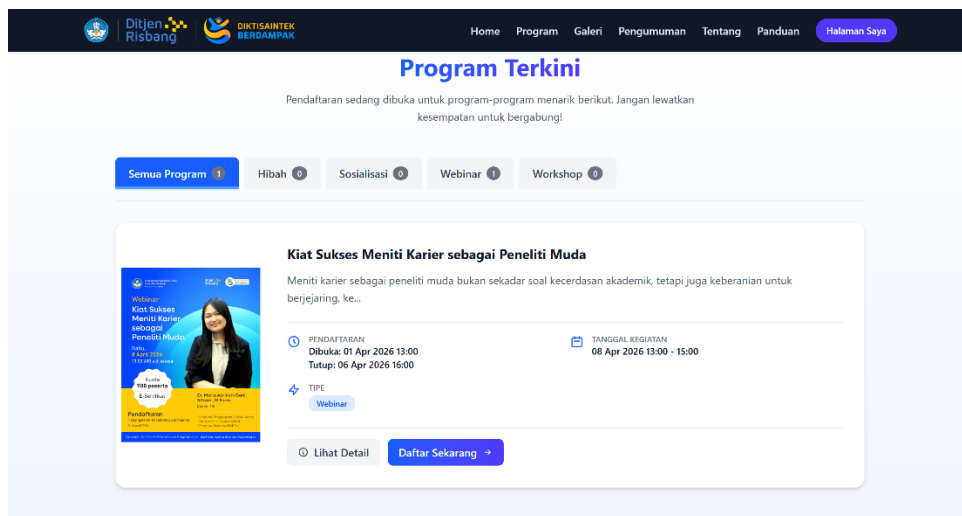
Panduan ini disusun sebagai acuan dalam pendaftaran webinar Platform TALENTA RISBANG yang dikembangkan oleh Direktorat Bina Talenta Penelitian dan Pengembangan, Ditjen Risbang, Kementerian Pendidikan Tinggi, Sains, dan Teknologi untuk mendukung pengembangan talenta riset di Perguruan Tinggi.

### 1. Laman TALENTA RISBANG:

<https://risbang.kemdikisaintek.go.id/talenta/>

### 2. Pilihan Webinar

- Pilih menu Program dan pilih Webinar yang akan diikuti
- Klik Lihat Detail untuk mengetahui informasi jadwal pelaksanaan, kuota peserta. Klik Daftar Sekarang untuk mengisi formulir pendaftaran webinar



### 3. Daftar sebagai Dosen

- a) Pilih sebagai Dosen pada kolom Status dan akan diarahkan ke laman daftar akun pada <https://risbang.kemdiktisaintek.go.id/talenta/login>

- b) Klik Daftar Dosen, masukkan NIDN/NUPTK dan klik Cek Data. Data pokok berasal dari Pddikti, lengkapi seluruh informasi pada form kemudian klik Pendaftaran

## Pendaftaran Dosen

**Bergabung dengan Komunitas Akademis**

Daftarkan diri Anda sebagai dosen dan bergabung dengan jaringan akademisi terkemuka. Gunakan data PDDIKTI untuk proses pendaftaran yang akurat dan terpercaya.

### Panduan Pendaftaran

- 🔍 **Verifikasi PDDIKTI**  
Klik "Cek Data" untuk mengambil informasi dari database PDDIKTI
- 📄 **Data Otentik**  
Semua data utama berasal dari PDDIKTI yang terverifikasi
- ✉️ **Aktivasi Email**  
Link aktivasi akan dikirim ke email yang terdaftar

### Verifikasi Identitas

**NIDN / NUPTK \*** **Nama Lengkap \***

Masukkan NIDN atau NUPTK  Nama akan terisi otomatis

### Informasi Pribadi

<b>Jenis Kelamin *</b>	<b>Email *</b>
<input type="text" value="Jenis kelamin"/>	<input type="text" value="email@domain.com"/>
<b>Nomor WhatsApp *</b>	<b>Bidang Ilmu / Program Studi</b>
<input type="text" value="08xxxxxxxx"/>	<input type="text" value="Contoh: Teknik Informatika"/>

c) Konfirmasi pendaftaran akan dikirimkan ke email yang terdata di Pddikti.

## Pendaftaran Dosen

**Bergabung dengan Komunitas Akademis**

Daftarkan diri Anda sebagai dosen dan bergabung dengan jaringan akademisi terkemuka. Gunakan data PDDIKTI untuk proses pendaftaran yang akurat dan terpercaya.

### Panduan Pendaftaran

- 🔍 **Verifikasi PDDIKTI**  
Klik "Cek Data" untuk mengambil informasi dari database PDDIKTI
- 📄 **Data Otentik**  
Semua data utama berasal dari PDDIKTI yang terverifikasi
- ✉️ **Aktivasi Email**  
Link aktivasi akan dikirim ke email yang terdaftar

✔️
**Pendaftaran Berhasil!** ✨
✕

✔️ Pendaftaran Berhasil!

Nama

Email

Email verifikasi telah dikirim ke inbox Anda.

Silakan cek email untuk mengatur kata sandi dan mengaktifkan akun.

d) Cek email untuk melakukan aktivasi akun dan membuat/ reset password

**TALENTA PENELITIAN DAN PENGEMBANGAN**

## Selamat Datang!

Halo, [redacted]

Terima kasih telah mendaftar di Talenta. Pendaftaran Anda telah kami terima dan dalam proses verifikasi. Sebelum Anda dapat mengakses platform, silakan atur password untuk akun Anda.

Klik tombol di bawah untuk atur password dan mengaktifkan akun Anda:

[Atur Password Saya](#)

Atau copy dan paste link berikut ke browser Anda jika tombol tidak berfungsi:

[redacted]

### Reset Password

Buat password baru untuk akun Anda

**Reset Password:**  
Masukkan password baru untuk akun Anda. Pastikan password yang Anda pilih aman dan mudah diingat.

**Persyaratan Password:**

- Minimal 8 karakter
- Kombinasi huruf besar dan kecil
- Minimal 1 angka
- Minimal 1 karakter khusus (!@#%&\*)

Email

hamid.adh@bsi.ac.id

Password Baru

••••••••

Konfirmasi Password

••••••••

[Reset Password](#)

e) Login kembali dengan memasukkan email dan password yang telah di buat

## Halaman Login

Email

Masukkan email Anda

Password

Masukkan password

Verifikasi Keamanan

1 + 2 = ? Jawab di sini

[Masuk](#)

[Lupa password?](#)

Ingin bergabung? Daftar sebagai **Dosen**, **Pakar**, atau **Instansi**.

[Daftar Dosen](#) [Daftar Pakar](#) [Daftar Instansi](#)

[Kembali ke situs utama](#)

f) Pilih Webinar yang akan diikuti kemudian klik Daftar



**Kiat Sukses Meniti Karier sebagai Peneliti Muda**

Pendaftaran: 31 Mar 2026 - 06 Apr 2026 Waktu acara: 08 Apr 2026 Lokasi: Zoom Meeting

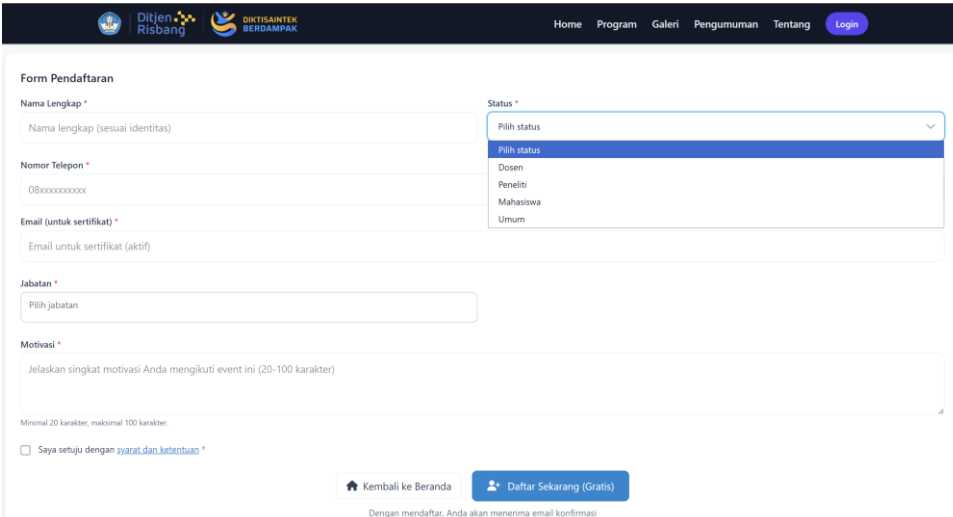
Meniti karier sebagai peneliti muda bukan sekadar soal kecerdasan akademik, tetapi juga keberanian untuk berjejaring, ketekunan dalam riset, dan kemampuan mengubah ide menjadi dampak nyata. Dengan memanfaatkan peluang kolaborasi, membangun reputasi melalui penelitian dan publikasi, serta mengasah keterampilan komunikasi dan kepemimpinan, peneliti muda dapat membuka jalan menuju pengakuan nasional maupun internasional. Kiat sukses ini menekankan pentingnya konsistensi, kreativitas, dan integritas yang akan menjadikan perjalanan penelitian bukan hanya profesi, melainkan panggilan untuk memberi kontribusi bagi ilmu pengetahuan dan masyarakat.

Status: **Published** Kapasitas: 0 / 900 Tersisa: 900 [Unduh Flyer](#) [Daftar](#)

- g) Cek email untuk melihat konfirmasi pendaftaran
- h) Tautan zoom Webinar akan diberikan pada H-1 kegiatan Webinar melalui laman Dosen.
- i) Pada akhir Webinar, peserta diminta mengisi Survei. Setelah mengisi, peserta dapat mengunduh sertifikat melalui laman Dosen.

4. Daftar sebagai Mahasiswa/ Peneliti/ Umum

- a) Isi dan lengkapi form pendaftaran
- b) Setelah data terisi dan sesuai, silakan memberi tanda ceklis (✓) pada bagian Saya Setuju dan klik Daftar Sekarang



**Form Pendaftaran**

Nama Lengkap \*  
Nama lengkap (sesuai identitas)

Nomor Telepon \*  
08xxxxxxxx

Email (untuk sertifikat) \*  
Email untuk sertifikat (aktif)

Jabatan \*  
Pilih jabatan

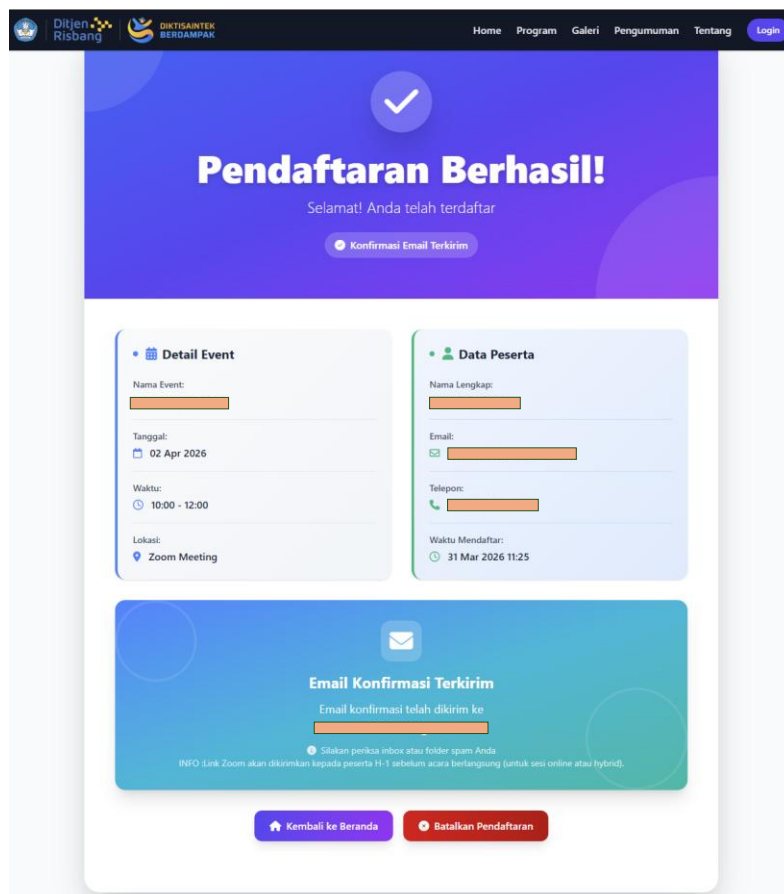
Motivasi \*  
Jelaskan singkat motivasi Anda mengikuti event ini (20-100 karakter)  
Minimal 20 karakter, maksimal 100 karakter.

Saya setuju dengan syarat dan ketentuan \*

[Kembali ke Beranda](#) [Daftar Sekarang \(Gratis\)](#)

Dengan mendaftar, Anda akan menerima email konfirmasi

c) Jika pendaftaran berhasil maka ada notifikasi pendaftar berhasil



d) Cek email untuk melihat konfirmasi pendaftaran

e) Tautan zoom Webinar akan dikirimkan melalui email pada H-1 kegiatan Webinar

f) Pada akhir Webinar, peserta diminta mengisi Survei melalui email terdaftar. Setelah mengisi, peserta dapat mengunduh sertifikat melalui tautan yang akan dikirimkan ke email tersebut.