

PANDUAN TEKNIS

Pendaftaran RGBI

TAHAPAN PENDAFTARAN

1 Mengakses informasi RGBI 2024

- Informasi umum RGBI 2024 meliputi antara lain persyaratan, topik dan tujuan penelitian yang disebarkan, output, dan timeline pelaksanaan. Informasi dapat diakses melalui link berikut: <https://spektro-bi.org/pages/rgbi>
- Tahapan mengakses informasi flyer RGBI 2024 dapat dilihat pada Lamp-01

2 Mengunduh Term of Reference (TOR) Penelitian

- Pelaksanaan penelitian **wajib** mengacu kepada TOR penelitian yang ditetapkan oleh panitia. TOR penelitian dapat diakses pada link berikut: <https://spektro-bi.org/pages/rgbi>
- Tahapan mengunduh TOR penelitian, dapat dilihat pada Lamp-02

3 Mengunduh form template dokumen persyaratan

- Dokumen persyaratan RGBI 2024 yang **wajib diisi dan disampaikan** antara lain Informasi Dasar dan Concept Note, Lembar Tanda Tangan, Informasi Data Diri dan Surat Pernyataan, diunduh melalui link berikut : <https://spektro-bi.org/pages/rgbi>
- Tahapan mengunduh form template dokumen persyaratan, dapat dilihat pada Lamp-02

4 Membuat akun pada laman SPEKTRO

- Tahapan pembuatan akun merupakan tahapan yang penting untuk dilakukan, utamanya untuk melakukan proses unggah dokumen yang dipersyaratkan.
- Pembuatan akun pada laman SPEKTRO, dilakukan dengan tahapan sbb:
 - Klik “Daftar” pada link <https://spektro-bi.org/pages/rgbi>
 - Mengisi isian/form yang tersedia
 - Apabila universitas tidak tercantum pada pilihan, agar memilih “No University”
 - Akun yang dibuat akan diverifikasi dan di-*approved* oleh panitia
 - Setelah akun diverifikasi, dapat melakukan *sign-in* menggunakan akun dan *password* yang telah dibuat.
 - Tahapan pembuatan akun dapat dilihat pada Lamp-03

Proses submission dokumen persyaratan

- Tahapan proses submission merupakan tahapan dimana peserta akan mengisi form serta melakukan submit dokumen-dokumen persyaratan RGBI 2024.
- Proses submission dokumen persyaratan dilakukan melalui laman SPEKTRO dengan tahapan sebagai berikut :
 - Melakukan “Log in” pada laman SPEKTRO
 - Masukan username, password serta security code, lalu klik “Sign in”
 - Setelah berhasil log in, klik “Dasbor”
 - Lalu klik “Riset” dan pilih “RGBI Submission”
 - Mengisi data dan informasi yang diperlukan, serta melakukan upload dokumen persyaratan
 - Setelah selesai klik “Kirim”
- Tahapan submission dokumen persyaratan, dapat dilihat pada [Lamp-04](#)

Lamp-01

Mengakses informasi RGBI 2024

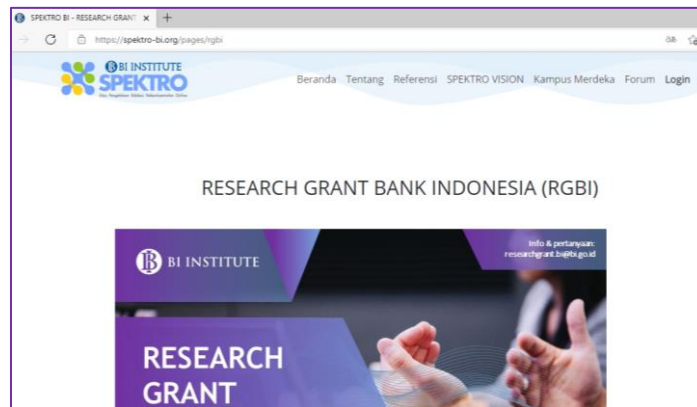
- Masuk ke link <https://spektro-bi.org/pages/rgbi>



Lamp-02

Mengunduh Term of Reference (TOR) Penelitian & form template dokumen persyaratan

1. Masuk ke link <https://spektro-bi.org/pages/rgbi>



2. Scroll hingga ke bagian bawah halaman

Research Grant Bank Indonesia telah dibuka!

Bagi para peneliti yang telah memenuhi syarat, langsung saja daftar dengan cara klik tombol di bawah!

- Download Flyer di sini!
- Download Format dan Sistematika Penulisan
- Download Informasi Dasar dan Concept Notes
- Download Template Lembar Tanda Tangan
- Download Template Informasi Data Diri
- Download Form Surat Pernyataan
- Download TOR RGI 2022 - Topik 1
- Download TOR RGI 2022 - Topik 2
- Download TOR RGI 2022 - Topik 3
- Daftar

3. Klik pada dokumen yang ingin diunduh

Lamp-03

Membuat akun pada laman SPEKTRO

1. Masuk ke link <https://spektro-bi.org/pages/rgbi>



2. Scroll hingga ke bagian bawah halaman lalu klik “Daftar”

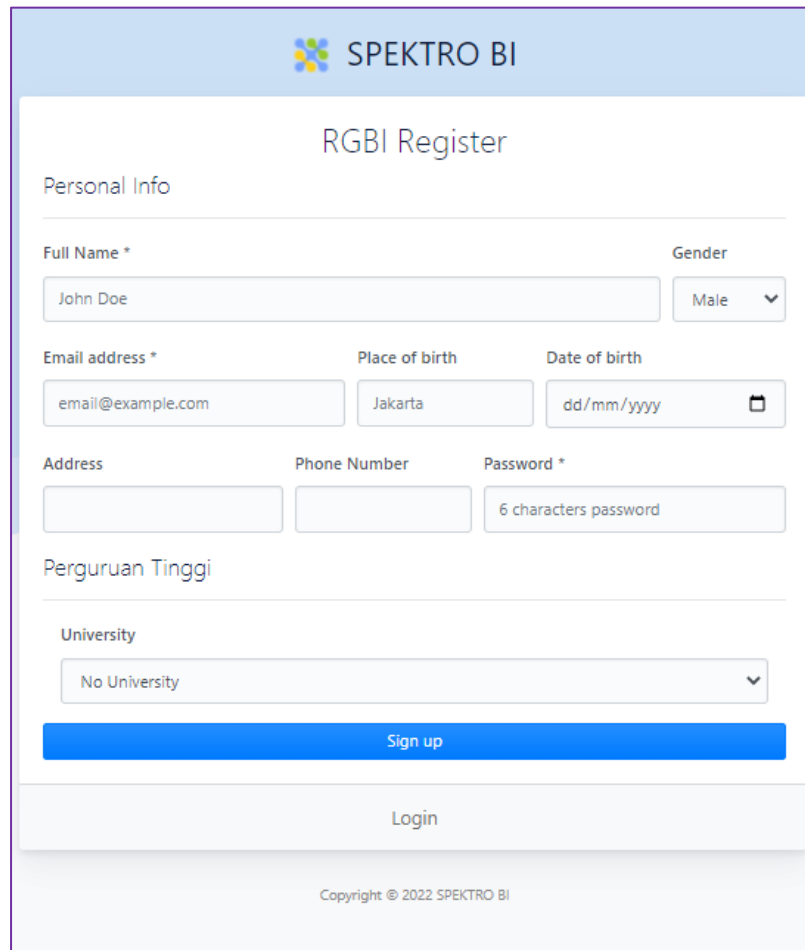
Research Grant Bank Indonesia telah dibuka!

Bagi para peneliti yang telah memenuhi syarat, langsung saja daftar dengan cara klik tombol di bawah!

- Download Flyer di sini!
- Download Format dan Sistematika Penulisan
- Download Informasi Dasar dan Concept Notes
- Download Template Lembar Tanda Tangan
- Download Template Informasi Data Diri
- Download Form Surat Pernyataan
- Download TOR RGI 2022 - Topik 1
- Download TOR RGI 2022 - Topik 2
- Download TOR RGI 2022 - Topik 3
- Daftar

Lamp-03

3. Mengisi isian/form yang tersedia



The screenshot shows a registration form titled "RGBI Register" under the "SPEKTRO BI" logo. The form is divided into two main sections: "Personal Info" and "Perguruan Tinggi".

Personal Info

- Full Name ***: Input field containing "John Doe".
- Gender**: Dropdown menu with "Male" selected.
- Email address ***: Input field containing "email@example.com".
- Place of birth**: Input field containing "Jakarta".
- Date of birth**: Input field with a calendar icon, containing "dd/mm/yyyy".
- Address**: Empty input field.
- Phone Number**: Empty input field.
- Password ***: Input field with a strength indicator "6 characters password".

Perguruan Tinggi

- University**: Dropdown menu with "No University" selected.

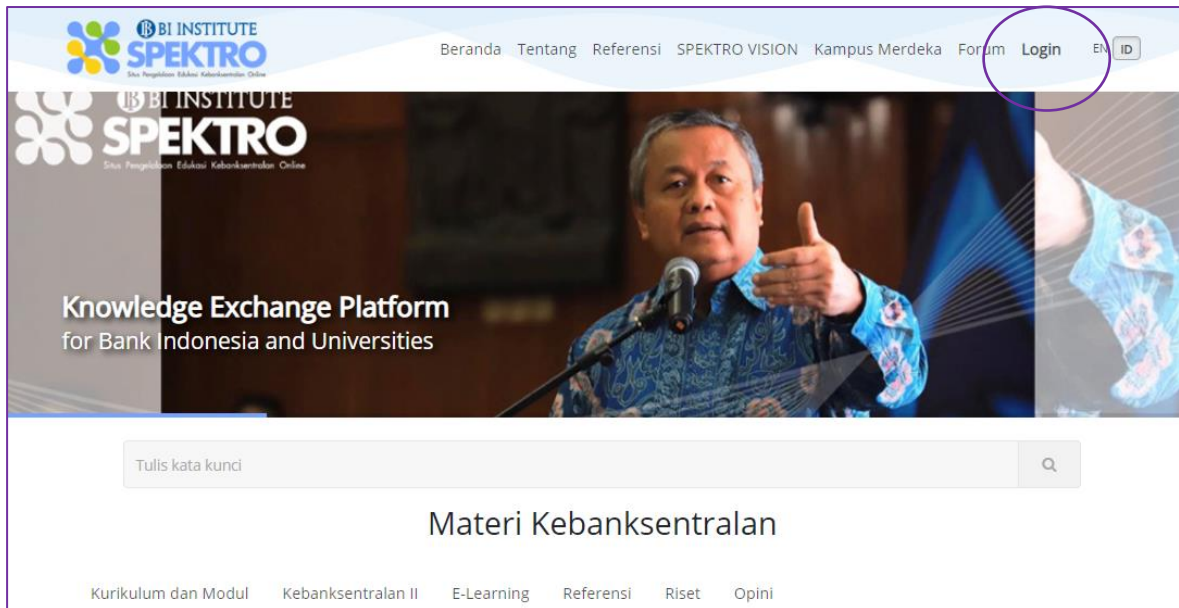
At the bottom of the form, there is a blue "Sign up" button and a grey "Login" button. The footer contains the text "Copyright © 2022 SPEKTRO BI".

4. Apabila universitas tidak tercantum pada pilihan, agar memilih "No University"
5. Akun yang dibuat akan diverifikasi dan di-approved oleh panitia
6. Setelah akun diverifikasi, dapat melakukan sign-in menggunakan akun dan password yang telah dibuat.

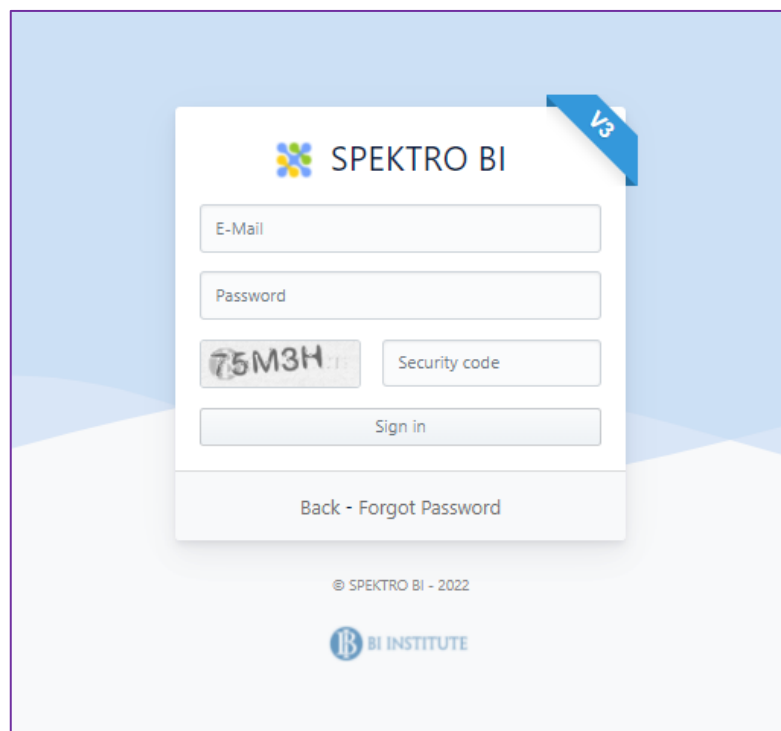
Lamp-04

Proses submission dokumen persyaratan

1. Masuk ke link <https://spektro-bi.org>
2. Klik “Log in”




3. Masukan username, password serta security code, lalu klik “Sign in”

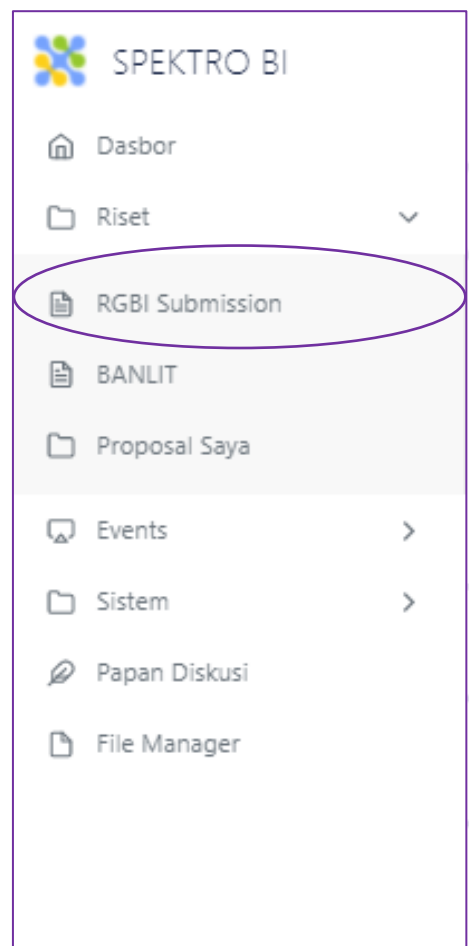

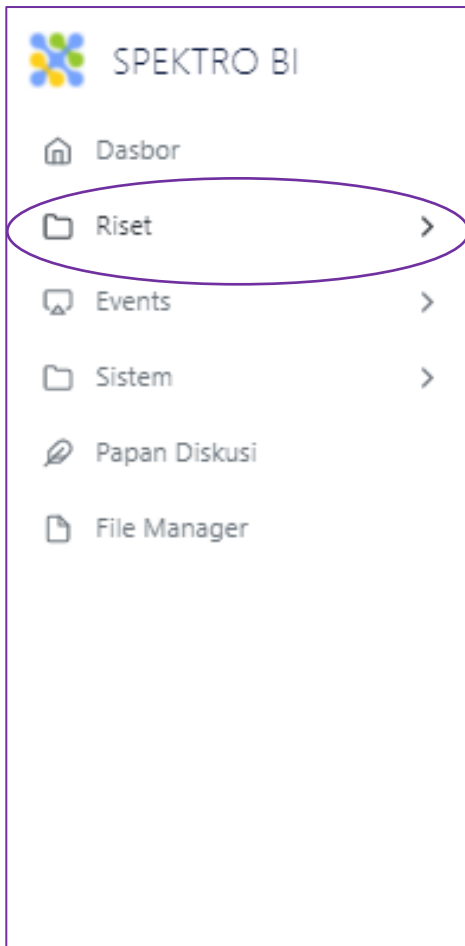


Lamp-04

4. Setelah berhasil log in, klik “Dasbor”



5. Lalu klik “Riset” dan pilih “RGI Submission”



Lamp-04

6. Mengisi data dan informasi yang diperlukan

The screenshot shows the 'RGBI Submission' form in the SPEKTRO BI system. The left sidebar contains navigation options: Dasbor, Riset, Events, Sistem, Papan Diskusi, and File Manager. The main content area has a search bar and a breadcrumb trail: Beranda > RGBI Submission > New Submit. The form fields are as follows:

- Judul Penelitian ***: Actual title
- Affiliation of the Lead Research ***: No University
- Kategori ***: Industri Halal Indonesia di era Pasca Pandemi dan Digitalisasi
- Authors ***: All authors name

At the bottom of the form is a 'Dokumen' section with a document icon.

7. Mengunggah dokumen persyaratan

The screenshot shows the 'Dokumen' section of the SPEKTRO BI system. The left sidebar is the same as in the previous screenshot. The main content area is titled 'Dokumen' and contains the following sections:

- Informasi Dasar dan Concept Notes ***: Choose Files No file chosen. Download Template
- Informasi Data Diri, CV, Lembar Tanda Tangan, dan Surat Pernyataan ***: Choose Files No file chosen. Download Template
- Proposal ***: Choose Files No file chosen. Download Template Maximum 20 pages. Maximum filesize 10 MB
- Certification & Award ***: Choose Files No file chosen

At the bottom of the form are two buttons: 'Kembali' and 'Kirim'. The footer of the page displays the BI INSTITUTE logo and the version number 'Version 1.0.190220'.

➤ Setelah selesai klik “Kirim”

TERIMA KASIH

Untuk Informasi lebih lanjut silahkan menghubungi
researchgrant.bi@bi.go.id