



LISENSI grammarly

Bisa digunakan oleh dosen, tendik, dan mahasiswa dengan pengajuan melalui

myITS License Management

Berbagi pakai akun Grammarly sesuai kebutuhan

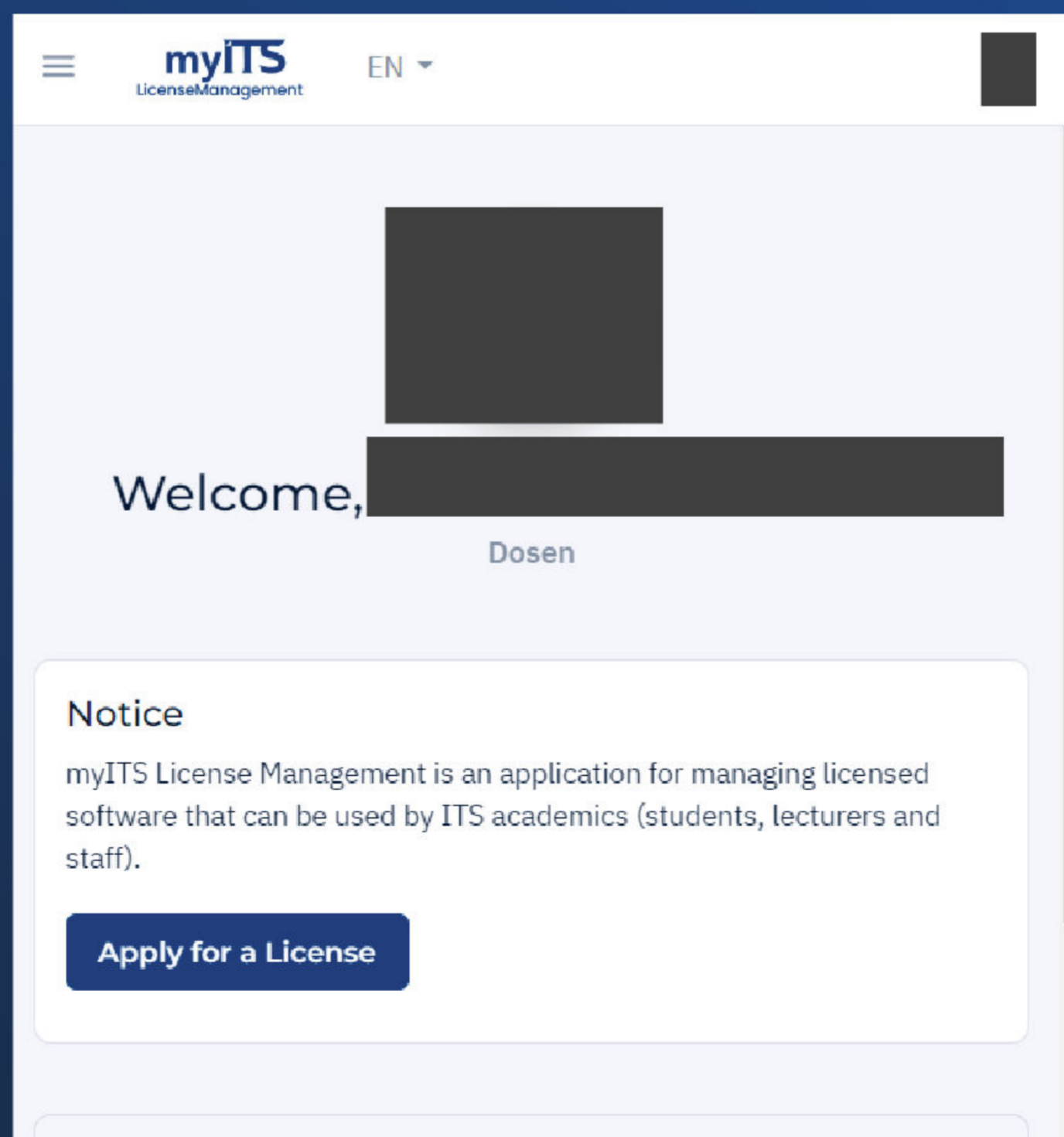
Digunakan sesuai keperluan (akun tidak melekat pada user, akun bisa dipindah ke user lain)



TUTORIAL LISENSI GRAMMARLY

1.

Silahkan masuk ke Portal.its.ac.id,
pilih **myITS License Management**
atau langsung melalui **<https://license.its.ac.id/>**

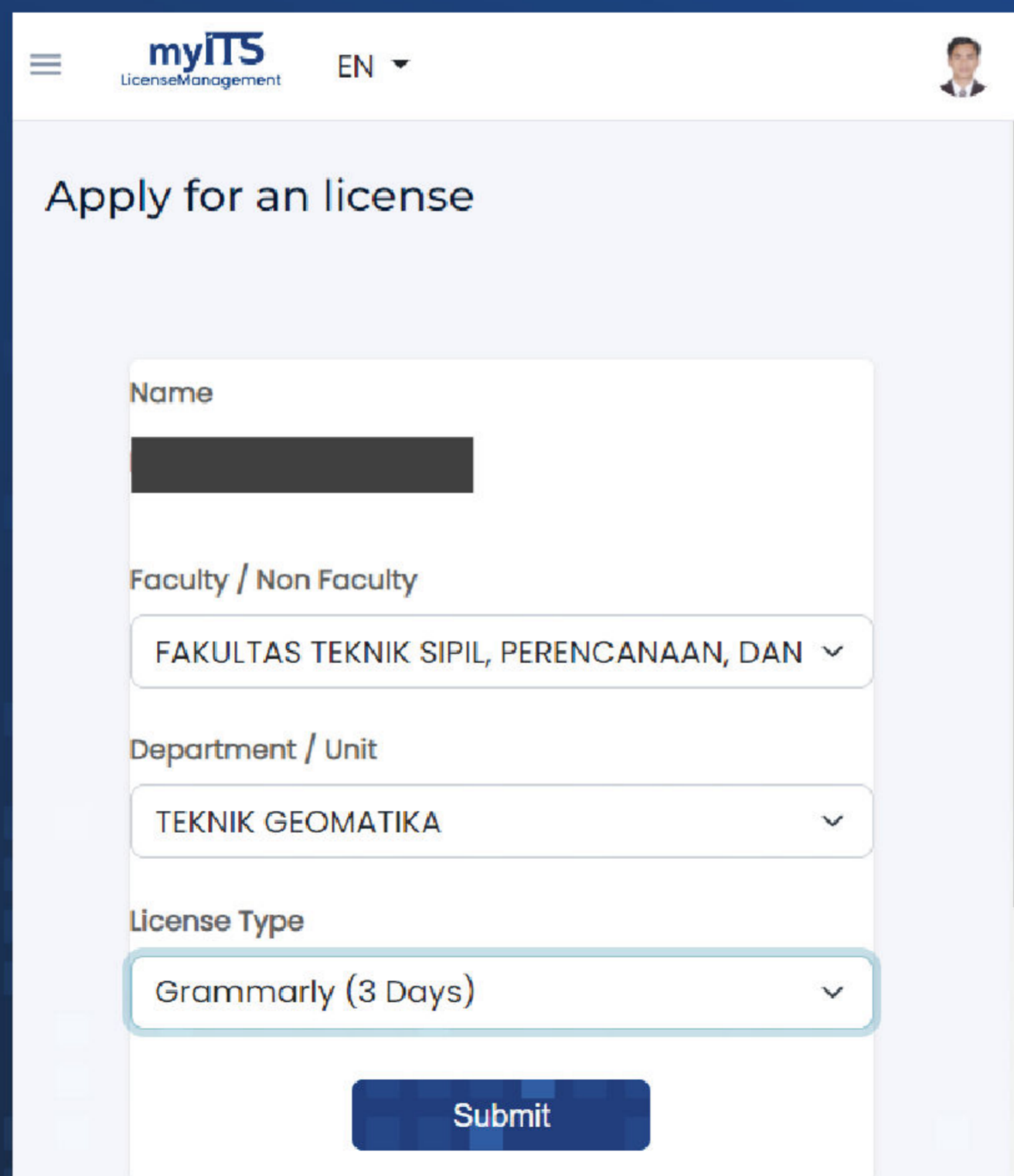


TUTORIAL LISENSI GRAMMARLY

2.

Pilih menu “Book a License”
atau langsung melalui

<https://license.its.ac.id/license/pengajuan>



myITS LicenseManagement EN

Apply for an license

Name
[Redacted]

Faculty / Non Faculty
FAKULTAS TEKNIK SIPIL, PERENCANAAN, DAN

Department / Unit
TEKNIK GEOMATIKA

License Type
Grammarly (3 Days)

Submit

Pilih sesuai data
masing-masing,
di tipe lisensi,
pilih Grammarly


TUTORIAL LISENSI GRAMMARLY

3.

Cek progress melalui My Request
atau langsung melalui

<https://license.its.ac.id/license/list>

HOME

 Home

LICENSE

 Dashboard

 Book License

 My Request

ITHENTICATE

 Dashboard

TUTORIAL LISENSI GRAMMARLY

4.

Lisensi yang aktif bisa dicek
di Dashboard atau langsung melalui

<https://license.its.ac.id/license>

Grammarly	3 Days	2023-08-14 11:33:01	active	Revoke
				Detail

Grammarly

Email:

 [copy](#)

Password:

 [copy](#)

Please visit this link for login: <https://its.id/GrammarlyLogin>

Klik kanan dan
pilih Open link
in Incognito
window

Pilih detail
dan dapatkan
username
atau password