

LAMPIRAN 2

PANDUAN MENGUNGGAH LAPORAN AKHIR
PENELITIAN MELALUI SIMLITABMAS

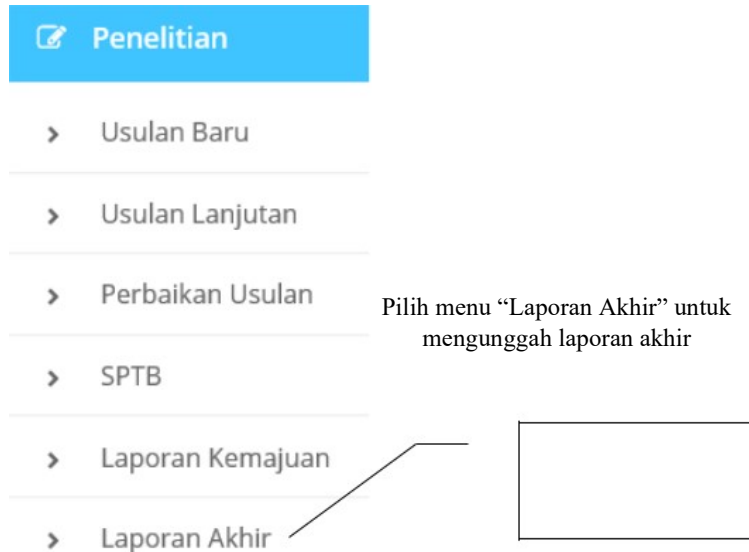


Direktorat Riset dan Pengabdian Masyarakat
Direktorat Jenderal Penguatan Riset dan Pengembangan
Kementerian Riset, Teknologi, dan Pendidikan Tinggi

TAHUN 2019

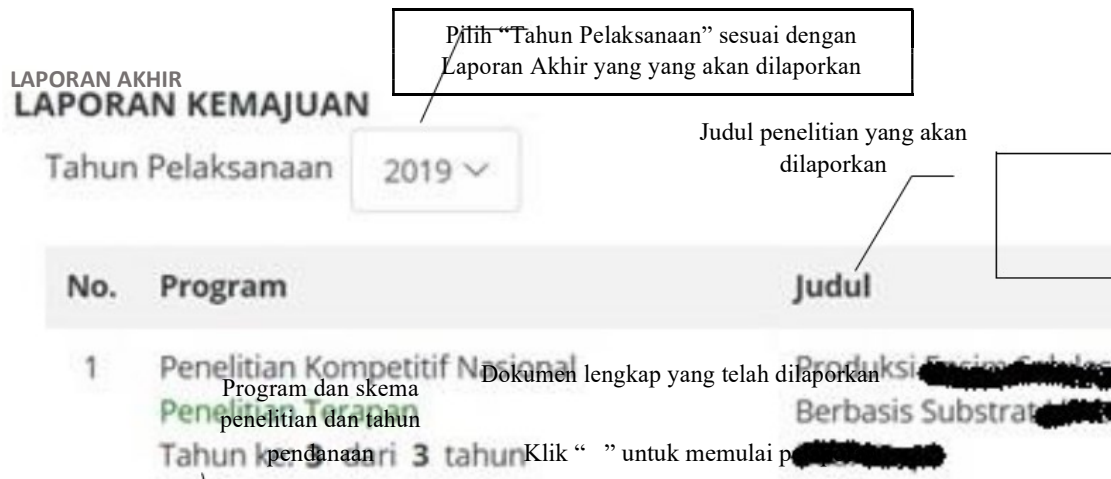
PANDUAN MENGUNGGAH LAPORAN AKHIR PENELITIAN MELALUI SIMLITABMAS

Pelaporan akhir penelitian dilakukan melalui Simlitabmas dengan menggunakan *user* dan *password* yang sama yang telah dimiliki oleh dosen. Pilihan melaporkan laporan akhir penelitian dapat dilakukan dengan memilih menu “Penelitian” dan submenu “**Laporan Akhir**” sebagaimana di tampilkan pada Gambar 1.




Gambar 1. Submenu Laporan Akhir

Pelaporan dilakukan dosen/peneliti berdasar pada tahun pelaksanaan penelitian dan program penelitian yang telah atau sedang dilaksanakan. Apabila pemilihan menu “**Laporan Akhir**” (Gambar 1) dilalui, maka informasi Laporan Akhir Penelitian dapat dipilih untuk melakukan pengisian dan proses penunggahan dokumen-dokumen pendukung sebagaimana yang telah dituliskan dalam proposal penelitian. Informasi Laporan Akhir ditampilkan dalam Gambar 2 berikut.



Gambar 2. Menu Laporan Akhir



Proses mengunggah laporan akhir dimulai dengan mengklik “” dan mengisi Ringkasan dan Kata Kunci secara langsung melalui sistem sebagaimana ditampilkan Gambar 3.

LAPORAN AKHIR

Penelitian Terapan | Tahun Pelaksanaan 2019

Tahun ke: **3** dari **3** tahun

Produksi  Industrial Grade Berbasis Substrat  Eks

Ringkasan

Ringkasan penelitian berisi latar belakang penelitian, tujuan dan tahapan metode penelitian, luasan pencapaian luaran wajib dan luaran tambahan pada tahun pelaksanaan pelaporan.

tes ringkasan edit

Kata Kunci1; Kata Kunci 2; dst.

Gambar 3. Pengisian Ringkasan dan Kata Kunci

Substansi Laporan

Unggah dokumen substansi laporan akhir dalam format PDF sesuai dengan template yang disediakan

akhir

Unggah dokumen substansi laporan kemajuan

Unduh Template

Choose File N...n

UNGAH

Unduh dokumen template untuk penulisan dan pelaporan format “Substansi Laporan Akhir”


Ukuran File Maksimal 5 MB dengan format

Gambar 4. Unggah Substansi Laporan Akhir

Penulisan Substansi Laporan harus mengikuti template yang diunduh dari sistem TANPA MEMODIFIKASI atau MENGHAPUS PENJELASAN ISIAN di setiap isian pada template. Isian yang Substansi Laporan terdiri atas: 1) Hasil Pelaksanaan Penelitian, 2) Status Luaran, 3) Peran Mitra, 4) Kendala Pelaksanaan Penelitian, 5) Rencana Tahapan Selanjutnya, dan 6) Daftar Pustaka. Apabila selesai melengkapi isian Substansi Laporan, dokumen tersebut diunggah dalam bentuk PDF.




Unggah dokumen pelaporan “Substansi Laporan Akhir” dalam bentuk PDF harus dilakukan paling lambat tanggal 16 November 2019 pukul 23.59 WIB. Sesuai Kontrak Penelitian, Peneliti dapat dikenai sanksi berupa denda jika terlambat melakukan pengunggahan “Substansi Laporan Akhir”.

Selanjutnya Peneliti diharuskan melengkapi isian luaran wajib dan luaran tambahan (jika ada) sesuai yang dijanjikan dalam proposal beserta mengunggah dokumen pendukung capaian mulai tanggal 16 November 2019 sampai dengan menjelang dilakukan penilaian monitoring dan evaluasi. Jenis dan isian luaran wajib sesuai dengan yang telah dijanjikan dalam proposal peneliti dan dilakukan dengan mengklik “”. Penjelasan secara lengkap target dan isian luaran wajib pada setiap tahun pelaksanaan dapat dilihat pada Buku Panduan Penelitian Edisi 12. Pada Gambar 5 berikut adalah contoh tampilan isian luaran wajib.

LUARAN WAJIB

Dokumen Hasil Uji Coba Produk

Status dokumen	Tersedia	Isi Nama Produk	
Nama Produk	Selulase Murni Grade Industri	Isi pengujian produk	
Tgl. pengujian produk	09/20/2019	Isi link URL video dokumentasi uji coba	
Link video dokumentasi uji coba	Unggah dokumen deskripsi dan spesifikasi produk dengan format bebas https://www.youtube.com/watch?v=0Baa55p0n15wM		
Unggah Dokumen	Unggah dokumen hasil uji coba produk dengan format bebas Dokumen deskripsi dan spesifikasi produk  <input type="button" value="Choose File"/> No file chosen Unggah dokumen foto dengan format bebas		

Gambar 5. Isian dan Unggah Luaran Wajib

Catatan:

Untuk skema Penelitian Terapan dan Penelitian Pengembangan, Peneliti wajib melengkapi isian dan unggah dokumen yang berkaitan dengan Mitra Calon Pengguna Hasil atau Mitra Investor yang membuktikan adanya realisasi komitmen yang tertera pada surat pernyataan dapat berupa pendanaan *inkind* atau *incash*.

