


PANDUAN UNGGAH LAPORAN PENELITIAN DAN ABMAS MELALUI SIMPEL

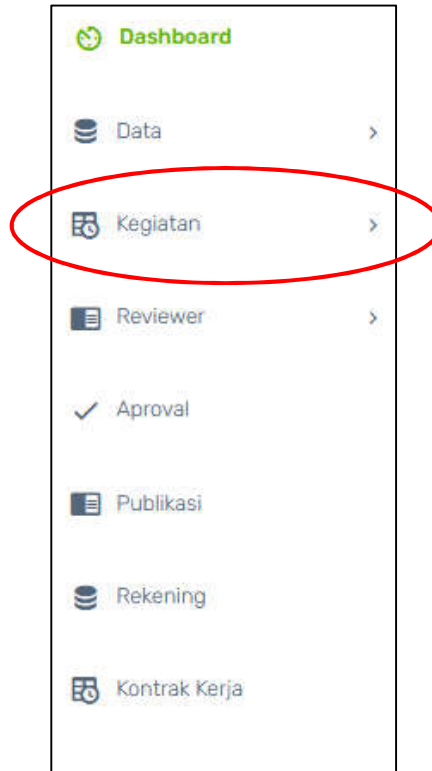
1. Silahkan akses <https://my.its.ac.id/>. dan login menggunakan akun integra.



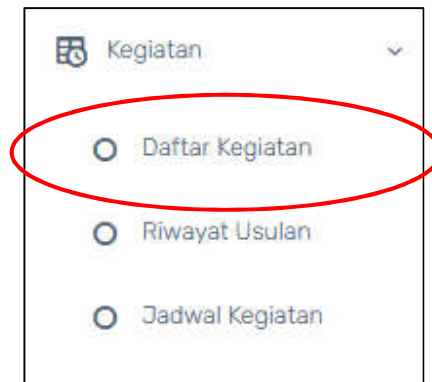
2. Setelah berhasil login, silahkan pilih SIMPEL seperti pada gambar dibawah ini.



3. Pada dashboard akan muncul menu seperti dibawah ini. Selanjutnya pilih menu "Kegiatan".



4. Selanjutnya pilih menu “**Daftar Kegiatan**”



5. Akan muncul tampilan seperti dibawah ini. Selanjutnya klik “**Detail**” pada judul yang dimaksud

3	TAHUN : 2020 PROGRAM : LOKAL ITS 2020 (PENELITIAN) TIPE : Penelitian SKIM : PENELITIAN HIGH IMPACT	JUDUL : Hidrofilikasi Karbon Graphene Dengan Impregnating-Silica Method Sebagai Solid Dessicant Dalam Proses Gas Dehydration TAHUN AKTIF : 2020 STATUS : Progres Kemajuan KEANGGOTAAN : KETUA KETERANGAN : Ubah Keterangan	Hasil Review	Ubah	Hapus	Detail
---	---	---	------------------------------	----------------------	-----------------------	------------------------

6. Pilih menu “Unggah File” dan klik tombol “Unggah”

The screenshot shows a web application interface with a navigation bar at the top containing icons for 'Data Kegiatan', 'Bidang dan Luaran', 'Anggota', 'Unggah File', and 'Unggah Luaran'. The 'Unggah File' button is circled in red. Below the navigation bar is a green header with links for 'Halaman Utama', 'Unduh Panduan SIMPel Peneliti', and 'Unduh Panduan SIMPel Reviewer'. The main content area displays a list of activities with a table below it. The table has columns for 'AKTIVITAS', 'STATUS', and 'TANGGAL UNGGAH'. The 'Unggah' buttons in the table are also circled in red.

AKTIVITAS	STATUS	TANGGAL UNGGAH	
Proposal Daftar	Unduh	08-03-2020 08:02:03	Hapus
Aproval	Sudah Di Approve	09-03-2020 22:34:19	Unduh Persetujuan
Proposal Revisi	Belum Ada	-	Unggah
Laporan Kemajuan Unduh Lembar Pengesahan	Belum Ada	-	Unggah
Logbook Termin 1	Belum Ada	-	Unggah

7. Pilih file yang akan diunggah. File dalam bentuk PDF maks. 5 MB. Selanjutnya klik “Simpan”

The screenshot shows a form titled 'Unggah File Laporan Kemajuan'. The 'Jenis File' field is set to 'Laporan Kemajuan'. The 'File*' field has a 'Browse...' button and the text 'No file selected'. Below the form is a 'Keterangan * : wajib diisi' note. At the bottom, there are 'Close' and 'Simpan' buttons.