Panduan Blog ITS

© 2020 Direktorat Pengembangan Teknologi dan Sistem Informasi

DESKRIPSI

- Nama Panduan : Panduan Blog ITS
- Tujuan Panduan : Memberikan informasi terkait penulisan/pengaturan pada Blog ITS
- Pengguna : Dosen dan Tendik
- Penulis : Nucifera Diahpangastuti dan Ernis Desna Pratami
- Unit : Direktorat Pengembangan Teknologi dan Sistem Informasi

© 2020 Direktorat Pengembangan Teknologi dan Sistem Informasi

Sekilas tentang Blog ITS

- Untuk memberikan tempat menulis bagi dosen maupun tendik, maka ITS bekerja sama dengan DPTSI meluncurkan Blog ITS.

Source Pic : matilda-esthe.com

© 2020 Direktorat Pengembangan Teknologi dan Sistem Informasi



Cara akses Blog ITS (1)

- Masuk ke laman http://my.its.ac.id/
- Kemudian masukkan username dan password MyITS.

© 2020 Direktorat Pengembangan Teknologi dan Sistem Informasi

Cara akses Blog ITS (2)

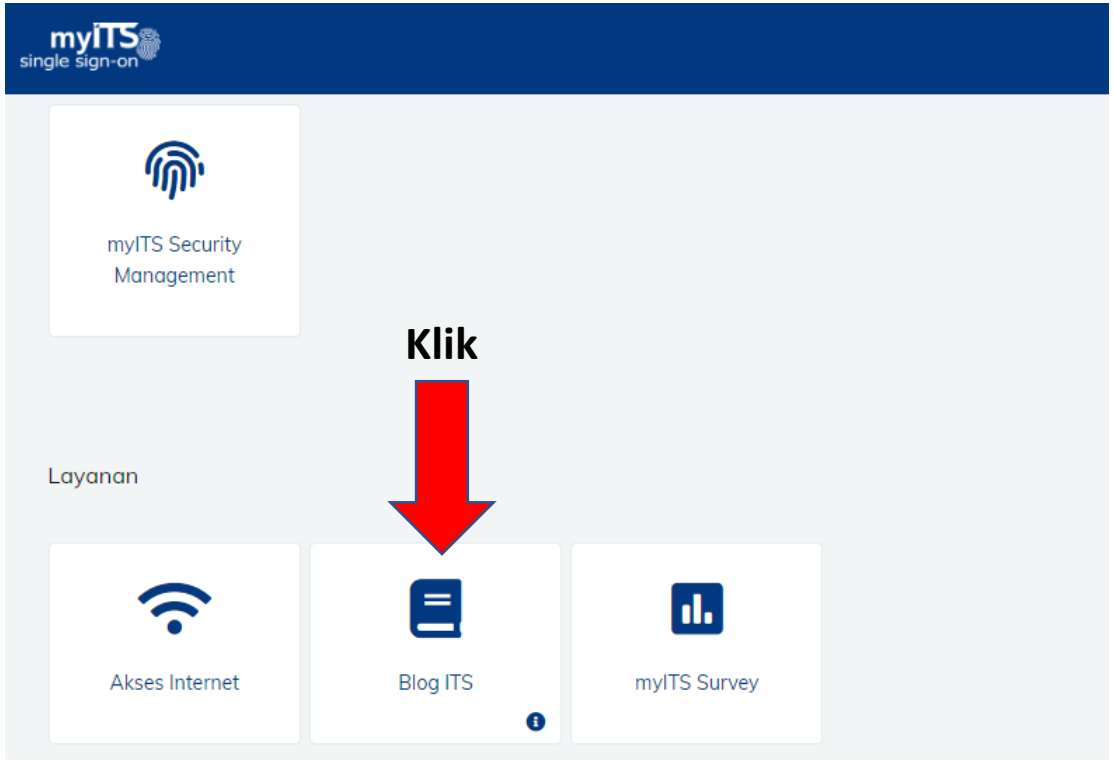

- Klik Blog ITS (perhatikan tanda anak panah berwarna merah.
- Kemudian akan langsung diarahkan ke laman berikut :

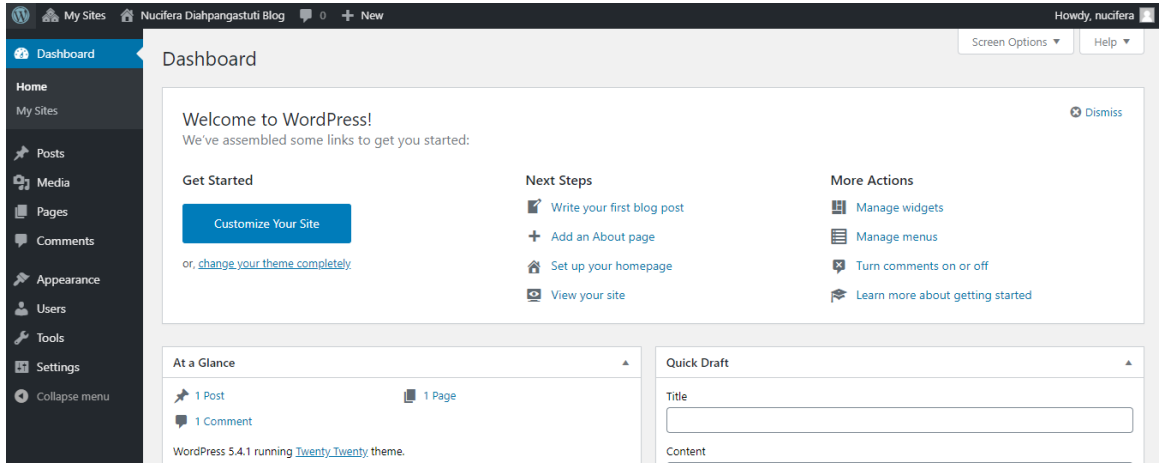

© 2020 Direktorat Pengembangan Teknologi dan Sistem Informasi

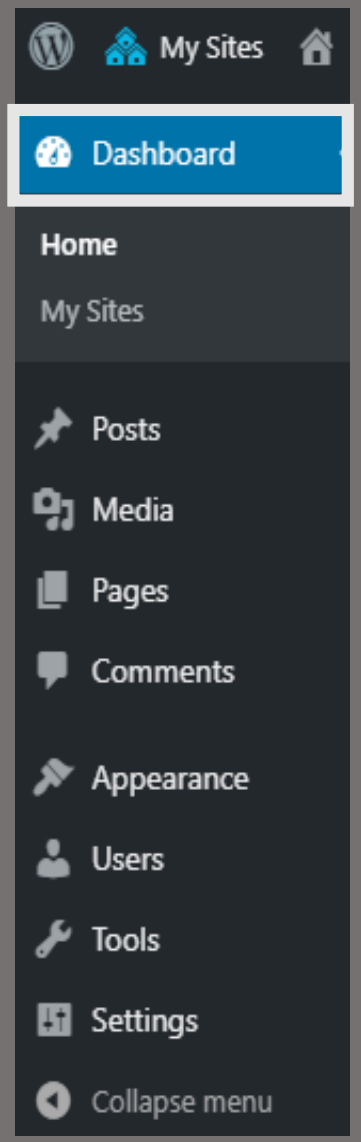

Sekilas tentang Wordpress (1)

Dashboard, adalah pusat **control panel** blog Anda. Untuk setting default, biasanya berisi sub menu :

Dashboard, Posts, Media, Pages, Comments, Appearance, Plugins, Users, Tools, dan Settings.

© 2020 Direktorat Pengembangan Teknologi dan Sistem Informasi

Sekilas tentang Wordpress (2)

Post, adalah menu untuk membuat dan mengedit tulisan / blog. All Posts, berisi post yang telah diterbitkan pada website. Add New, digunakan untuk membuat tulisan atau artikel baru, Categories, digunakan untuk mengedit katagori, Tags, digunakan untuk mengedit kata kunci.

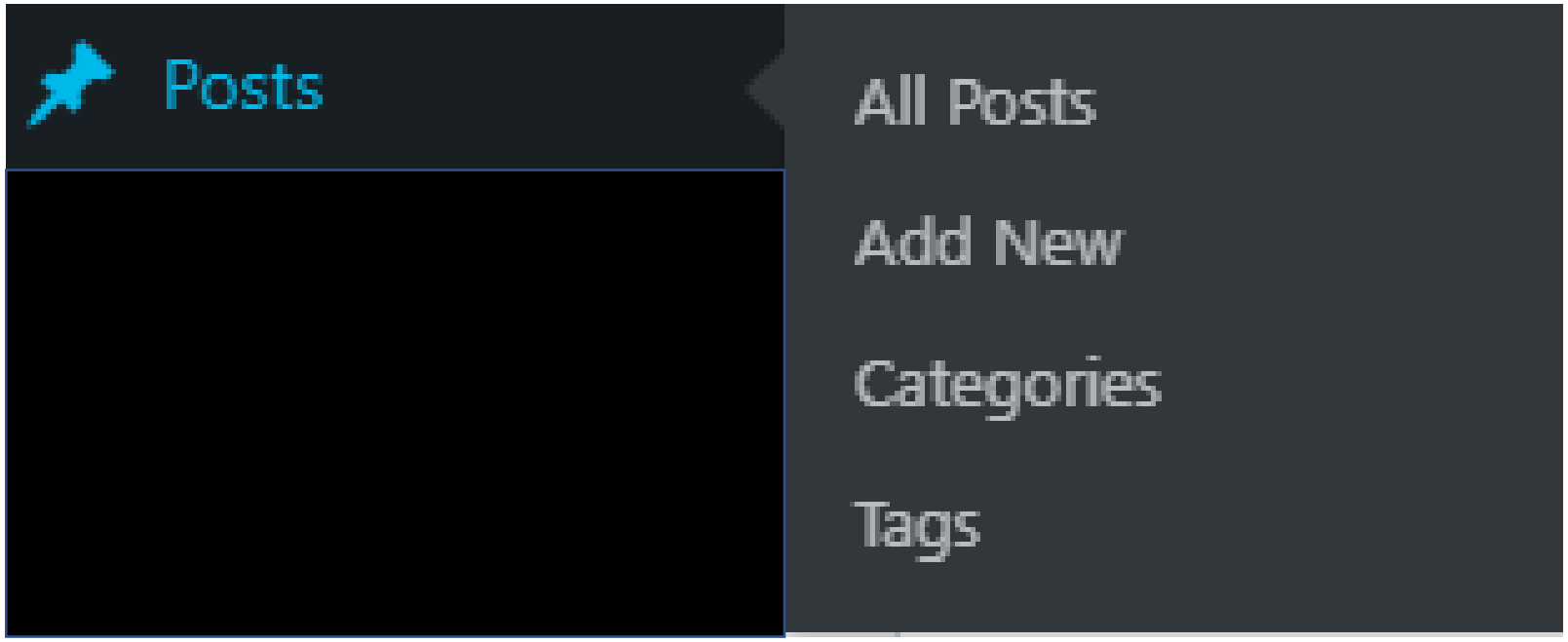

© 2020 Direktorat Pengembangan Teknologi dan Sistem Informasi

Sekilas tentang Wordpress (3)

Media, adalah tempat menyimpan file dengan format JPG, PNG, GIF, PDF, DOC, dsb.

Library, berisi daftar file-file yang sudah diupload. Add New, untuk menambahkan file dengan mengupload file dari computer atau internet ke blog.

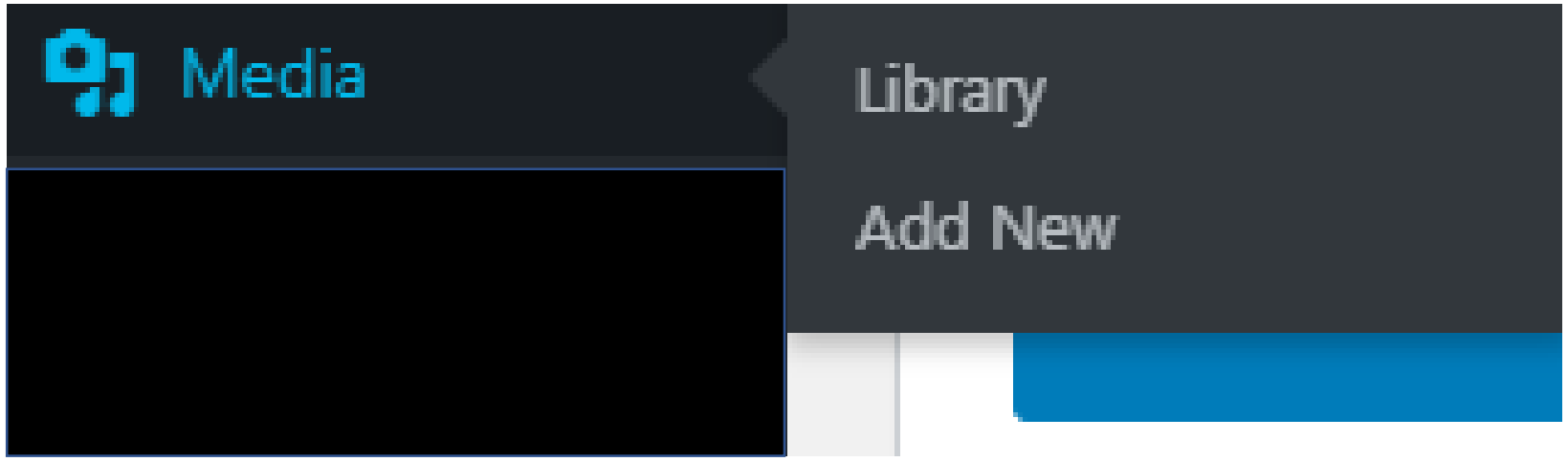

© 2020 Direktorat Pengembangan Teknologi dan Sistem Informasi

Sekilas tentang Wordpress (4)

Pages, hampir sama dengan post, namun ini sifatnya statis dan tidak terikat oleh categories, tanggal, dan tags.

All Pages, untuk mengedit pages yang sudah ada. Add New, untuk menambahkan file dengan mengupload file dari computer atau internet ke blog.

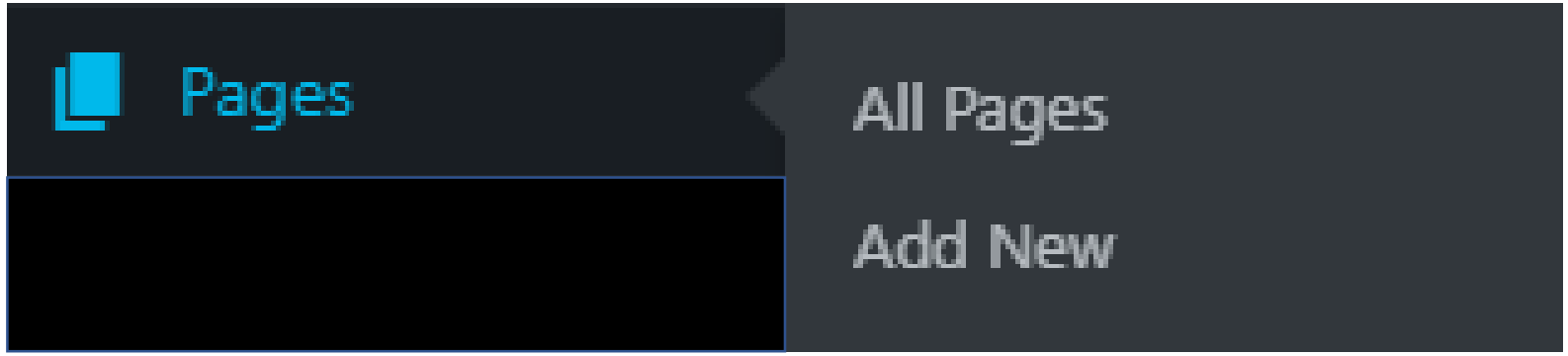

© 2020 Direktorat Pengembangan Teknologi dan Sistem Informasi

Sekilas tentang Wordpress (5)

Comments, digunakan untuk mengelola komentar yang ada dalam blog.

© 2020 Direktorat Pengembangan Teknologi dan Sistem Informasi

Sekilas tentang Wordpress (6)

Appearance, digunakan untuk menata layout dan desain blog. Themes, untuk mengganti tampilan desain blog. Widget, untuk menambahkan elemen pada sidebar / sisi samping kanan dan kiri blog. Menus, untuk mengatur menu navigasi pada blog. Background, untuk mengganti latar belakang blog.

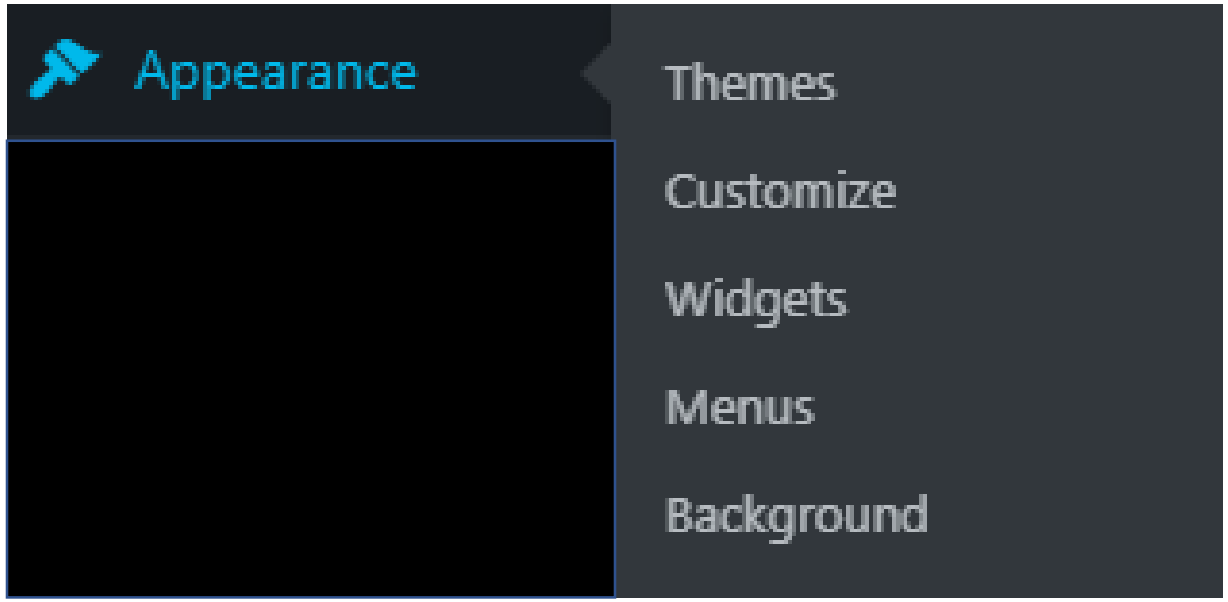

© 2020 Direktorat Pengembangan Teknologi dan Sistem Informasi

Sekilas tentang Wordpress (7)

Users, adalah menu untuk setting identitas penulis atau pemilik blog.

All users, untuk mleihat dan mengedit admin / penulis blog. Add New, untuk menambahkan admin / penulis blog. Your Profile, untuk mengedit profil user yang sedang login.

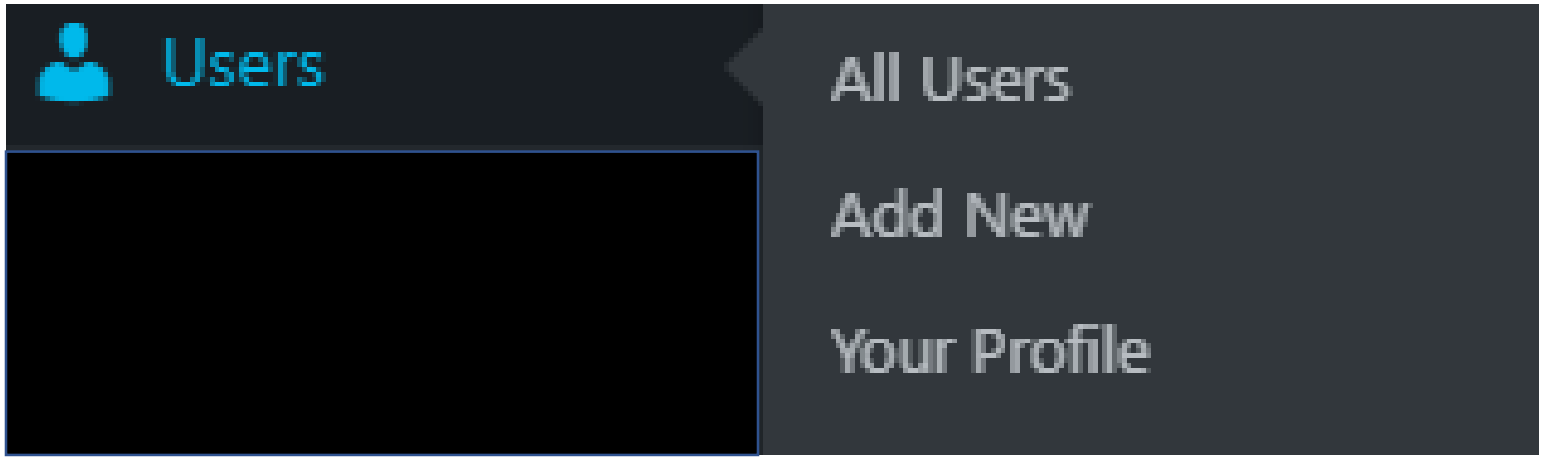

© 2020 Direktorat Pengembangan Teknologi dan Sistem Informasi

Sekilas tentang Wordpress (8)

Tools, adalah fasilitas tambahan untuk website Anda. Disini ada 3 macam tools yang sangat bermanfaat, diantaranya :

Import, digunakan untuk memasukkan konten blog lain ke blog yang sedang digunakan. Export, digunakan untuk mengunduh konten blog dalam format .xml, sehingga dapat diimport ke blog lain. Delete Site, digunakan untuk menghapus blog.

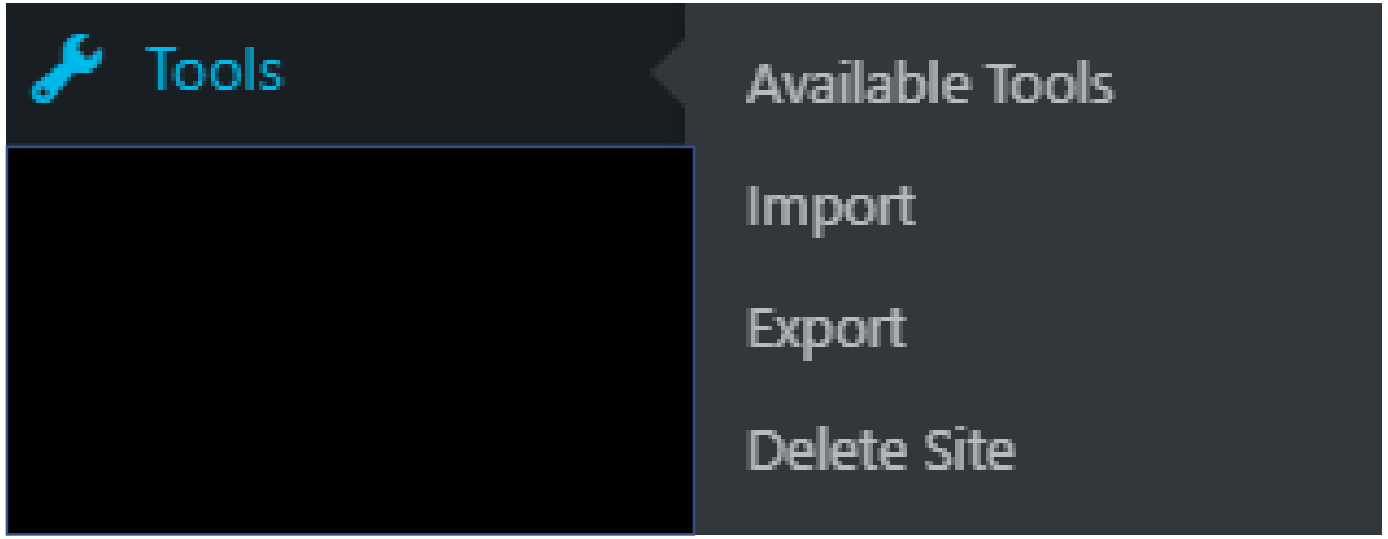

© 2020 Direktorat Pengembangan Teknologi dan Sistem Informasi

Sekilas tentang Wordpress (9)

Setting, adalah pengaturan blog Anda. General, pengaturan umum seperti judul blog dan tagline. Writing, pengaturan yang berhubungan dengan tulisan. Reading, pengaturan blog yang nantinya tampak bagi pengunjung dan visibilitas di mata search engine. Discussion, pengaturan komentar blog. Media, pengaturan media dalam blog. Permalinks, untuk mengatur struktur link blog Anda. Akismet Anti-Spam untuk memfilter spam agar tidak masuk ke blog kita.

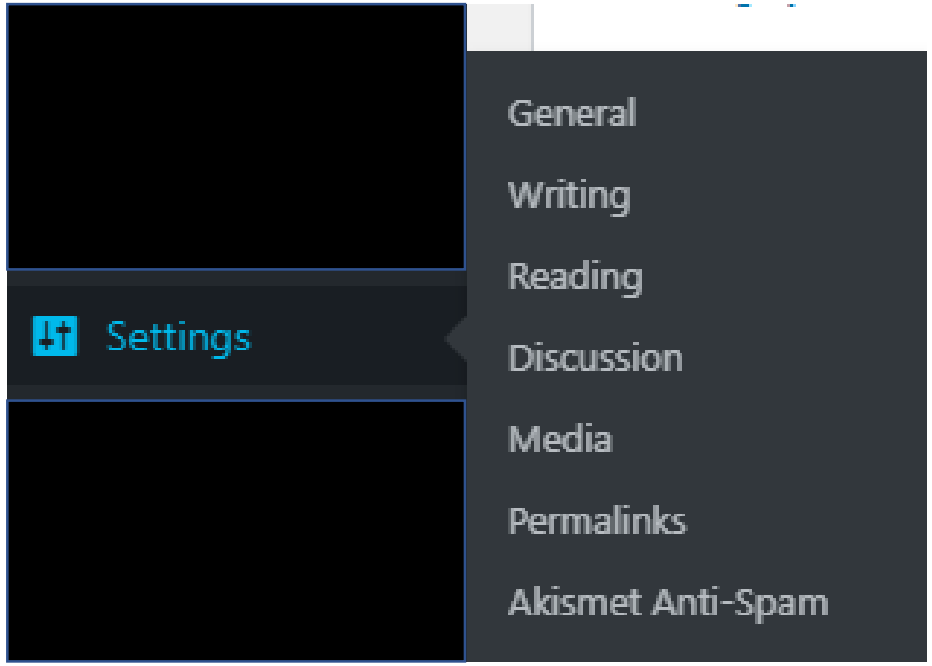

© 2020 Direktorat Pengembangan Teknologi dan Sistem Informasi

Sekilas tentang Wordpress (9)

Setting, adalah pengaturan blog Anda. General, pengaturan umum seperti judul blog dan tagline. Writing, pengaturan yang berhubungan dengan tulisan. Reading, pengaturan blog yang nantinya tampak bagi pengunjung dan visibilitas di mata search engine. Discussion, pengaturan komentar blog. Media, pengaturan media dalam blog. Permalinks, untuk mengatur struktur link blog Anda. Akismet Anti-Spam untuk memfilter spam agar tidak masuk ke blog kita.

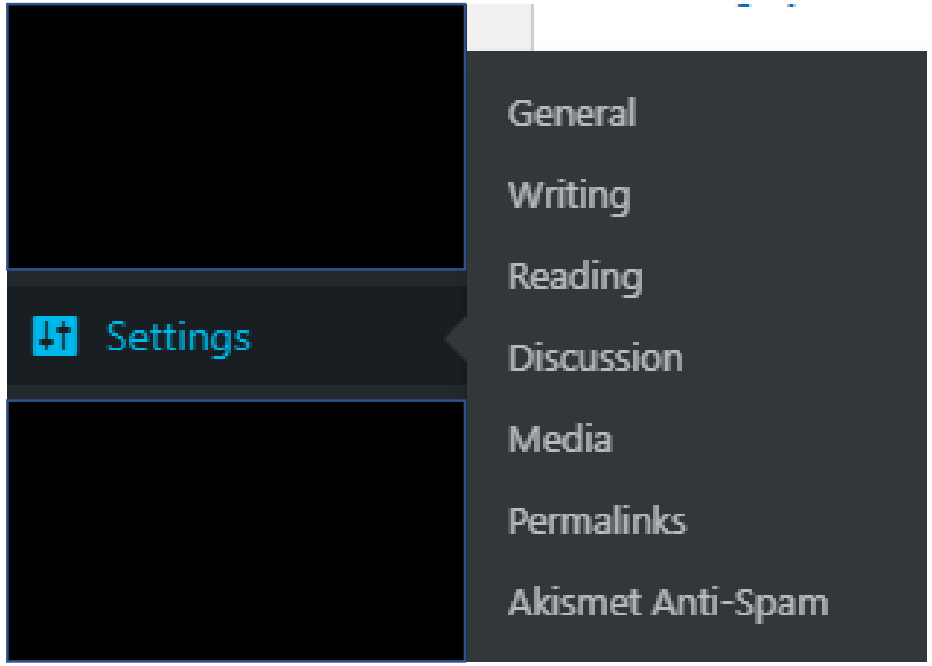

© 2020 Direktorat Pengembangan Teknologi dan Sistem Informasi

Link Panduan

Download Panduan Posting di Wordpress

Kontak DPTSI :

Website : its.ac.id/dptsi

Keluhan/Permintaan: servisdesk.its.ac.id

Email : dptsi@its.ac.id

Telepon : (031) 5947270

Penanggung Jawab : SubDit Layanan Teknologi dan Sistem Informasi dan Implementasi Teknologi Cerdas

© 2020 Direktorat Pengembangan Teknologi dan Sistem Informasi

Terima Kasih.

© 2020 Direktorat Pengembangan Teknologi dan Sistem Informasi