

PANDUAN WEBSITE RESEARCH DAY 2025

Research for Smart and
Sustainable Plantation

PT Perkebunan Nusantara III (Persero)



Langkah Utama Pengajuan Proposal Research Day




Memilih tema kerja sama yang sudah dipublikasikan PTPN Group di dalam Panduan Program Research Day 2025.



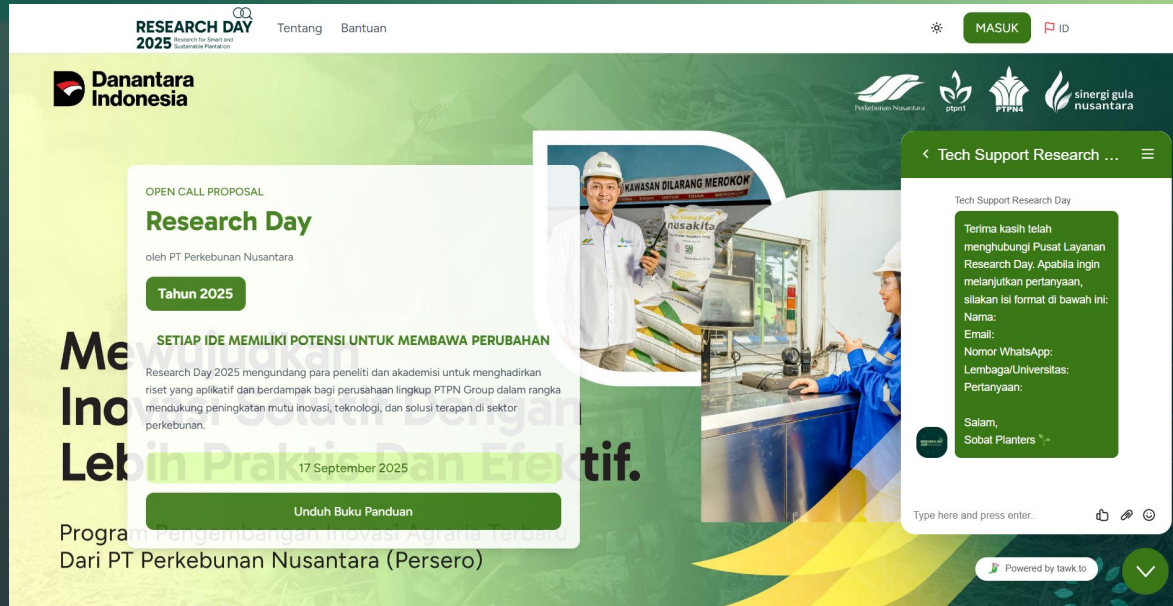
Menyusun proposal dan persyaratan administrasi yang dibutuhkan sesuai dengan Panduan Program Research Day 2025.



Mengunggah proposal melalui platform
<https://research-day.holding-perkebunan.com>



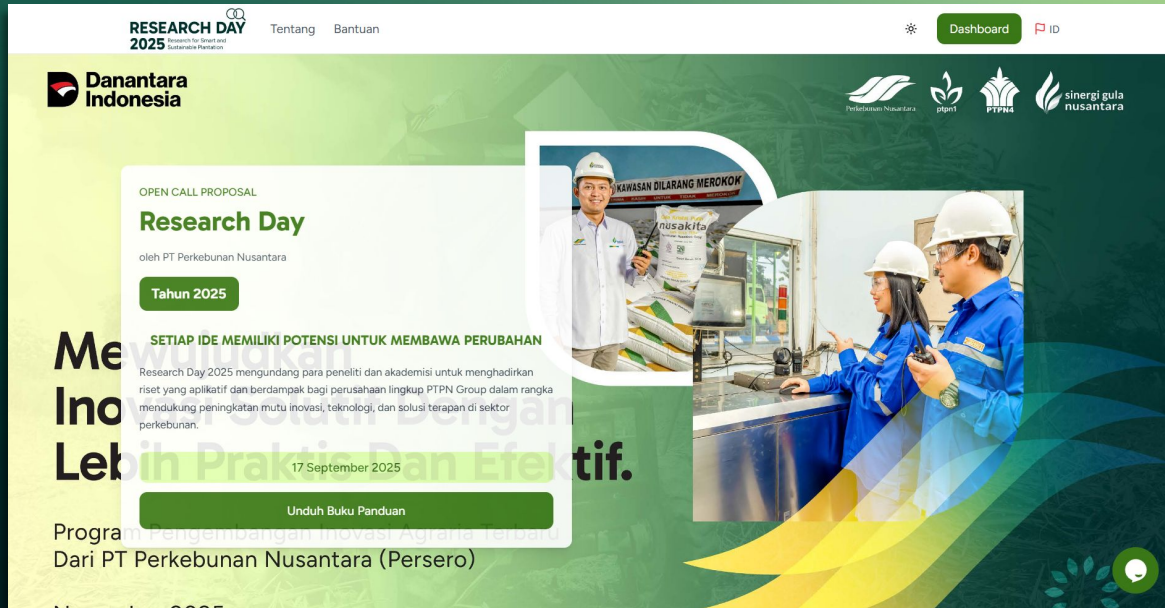
Website Research Day 2025



Pada halaman landing page
<https://research-day.holding-perkebunan.com>
terdapat fitur sebagai berikut:

- Mengunduh buku panduan dan template administrasi
- Live chat Tech Support Research Day 2025

Pendaftaran Akun: Landing Page Research Day 2025



- Akses website Research Day melalui *link* :
<https://research-day.holding-perkebunan.com>
- Tekan tombol 'Masuk' pada bagian kanan atas.

Catatan:

Tim peneliti yang melakukan pengajuan proposal pada website hanya ketua tim saja, sehingga ketika peneliti melakukan pendaftaran pada website akan otomatis menjadi ketua tim.



Pendaftaran Akun: Laman Login dan Daftar Akun

RESEARCH DAY
2025 Research for Smart and
Sustainable Plantation

Masuk

Email

Kata Sandi

☐ Ingat saya

Lupa kata sandi? [Atur Ulang](#)

Dengan mengklik tombol "Masuk" anda setuju dengan Syarat
& Ketentuan serta Kebijakan Privasi kami.

MASUK

Belum mempunyai akun? [Daftar disini](#)

Klik bagian
'**Daftar disini**' pada bagian
bawah.





Pendaftaran Akun: Laman Login dan Daftar Akun

RESEARCH DAY
2025 Research for Smart and
Sustainable Plantation

**Register now and be part of
Research Day 2025**

Peneliti yang melakukan pendaftaran akan otomatis menjadi ketua tim penelitian

Sesuai KTP Anda yang masih berlaku.

Dengan mengklik tombol "Daftar" anda setuju dengan Syarat & Ketentuan serta Kebijakan Privasi kami.

DAFTAR

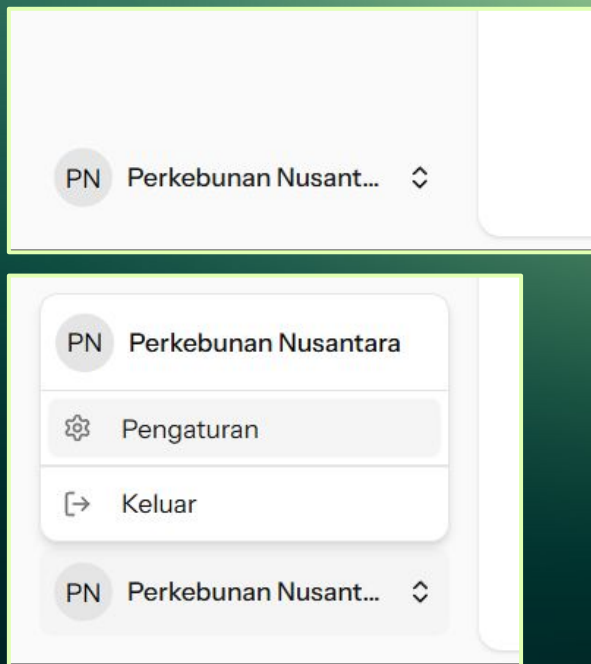
Sudah punya akun? [Masuk](#)

Peneliti dapat mengisi Nama Lengkap, Email dan Kata Sandi

Jika sudah mendaftar, lakukan verifikasi email dengan cara menekan tombol 'verifikasi' atau *link* yang dikirim melalui email.



Melengkapi Data Diri



1. Masuk menggunakan akun yang telah didaftarkan.
2. Akses menu data diri pada bagian kiri bawah.
3. Tekan menu 'Pengaturan'.

Melengkapi Data Diri

Data Diri

Settings

Manage your profile and account settings

Data Diri

Password

Appearance

Data Diri

Pastikan data diri yang Anda masukkan sesuai dengan informasi yang tercantum di KTP untuk menghindari kesalahan.

No. KTP

Nomor KTP

KTP

Choose File No file chosen

Unggah

Lihat

Format File: jpg/jpeg/png & maks. 1MB. KTP asli yang masih berlaku, tidak buram, dan masih bisa terbaca

No. NIP Dosen (Jika Peneliti berasal dari universitas) / No. NIB (Jika Peneliti berasal dari badan atau lembaga)

Nomor NIP / NIB

Nama Lengkap

Perkebunan Nusantara

Email

Email aktif

No. Kontak

cth: 628xxx

Jenis Kelamin

Laki-Laki

Tempat Lahir

Jakarta

Tanggal Lahir

16/09/2025

Simpan

Mengisikan data diri dengan data yang sebenarnya.

Mengajukan Proposal



Platform

 Dashboard

 Proposal Saya

1. Masuk menggunakan akun yang telah didaftarkan.
2. Akses menu '**Proposal Saya**'.



Mengajukan Proposal

PN

Proposal Saya

Proposal Penelitian Saya

Lengkapi dan kirim proposal penelitian Anda

Informasi Dasar	Detail Penelitian	Unggah Dokumen	Konfirmasi				
<p>Judul Penelitian</p> <p>Masukkan judul penelitian</p>	<p>Institusi</p> <p><input type="radio"/> Pilih Universitas</p> <p><input type="radio"/> Bukan Universitas</p>						
<p>Lokasi Penelitian</p> <p>Lokasi penelitian</p>							
<p>Tim Peneliti</p> <p>+ Tambah Anggota</p> <p>Anggota Tim 1</p> <table><tbody><tr><td><p>KTP</p><p>Nomor KTP</p></td><td><p>Nama</p><p>Nama Lengkap</p></td></tr><tr><td><p>No. Telepon</p><p>cth: 628xxxx</p></td><td><p>Jenis Kelamin</p><p>Pilih jenis kelamin</p></td></tr></tbody></table>		<p>KTP</p> <p>Nomor KTP</p>	<p>Nama</p> <p>Nama Lengkap</p>	<p>No. Telepon</p> <p>cth: 628xxxx</p>	<p>Jenis Kelamin</p> <p>Pilih jenis kelamin</p>		
<p>KTP</p> <p>Nomor KTP</p>	<p>Nama</p> <p>Nama Lengkap</p>						
<p>No. Telepon</p> <p>cth: 628xxxx</p>	<p>Jenis Kelamin</p> <p>Pilih jenis kelamin</p>						

* Hanya mengisi anggota tim penelitian.
* Validasi: Satu orang hanya bisa menjadi ketua peneliti untuk satu proposal dan satu proposal sebagai tim, atau hanya bisa menjadi anggota tim untuk maksimal dua proposal.

Selanjutnya

Ada **4 tahapan** pengisian administrasi pengajuan proposal:

1. Informasi Dasar
2. Detail Penelitian
3. Unggah Dokumen
4. Konfirmasi

Informasi yang diperlukan dalam tahapan 'Informasi Dasar' adalah, Judul Penelitian, Institusi, Lokasi Penelitian, dan Tim Peneliti. Pada bagian 'Tim Peneliti' sertakan **anggota tim** saja.

Mengajukan Proposal

Proposal Penelitian Saya
Lengkapi dan kirim proposal penelitian Anda

Informasi Dasar **Detail Penelitian** Unggah Dokumen Konfirmasi

Latar Belakang
Jelaskan latar belakang penelitian
Maks. 255 karakter

Tujuan
Tujuan dari penelitian
Maks. 255 karakter

Output yang Diharapkan
Jelaskan output yang diharapkan
Maks. 255 karakter

Rencana Anggaran
Total biaya penelitian

Komoditi
Pilih komoditi

Tema
Pilih komoditi terlebih dahulu

TRL
Pilih TRL

[Kembali](#) [Selanjutnya](#)

Informasi yang dibutuhkan pada tahapan 'Detail Penelitian' adalah;

- Latar Belakang
- Tujuan
- Output Yang Diharapkan
- Rencana Anggaran
- Komoditi
- Tema, dan
- TRL.

Mengajukan Proposal

Proposal Saya

Proposal Penelitian Saya

Lengkapi dan kirim proposal penelitian Anda

Informasi Dasar	Detail Penelitian	Unggah Dokumen	Konfirmasi
Proposal Lengkap Download Template Proposal			
Choose File No file chosen		Upload	
Sertifikasi BAN-PT / Dokumen KBLI yang mencantumkan NIB			
Choose File No file chosen		Upload	
CV Download Template CV			
Choose File No file chosen		Upload	
CV seluruh anggota tim digabung menjadi 1 pdf			
Surat Pernyataan Mitra Penelitian Download Template Pakta Integritas Kelembagaan			
Choose File No file chosen		Upload	
Surat Pernyataan Peneliti Download Template Pakta Integritas Peneliti			
Choose File No file chosen		Upload	
RAB Penelitian Download Template RAB			
Choose File No file chosen		Upload	
Studi Kelayakan, Rencana Bisnis, Kajian Manajemen Risiko Download Template Studi Kelayakan, Rencana Bisnis, Kajian Manajemen Risiko			
Choose File No file chosen		Upload	

[Kembali](#) [Selanjut](#)

Informasi yang dibutuhkan pada tahapan 'Unggah Dokumen' adalah;

- Dokumen Proposal Lengkap,
- Sertifikasi BAN-PT atau KBLI yang mencantumkan NIB,
- CV tim (telah digabungkan menjadi 1 dokumen),
- Surat Pernyataan Mitra Penelitian,
- Surat Pernyataan Peneliti,
- RAB Penelitian, dan
- Studi Kelayakan, Rencana Bisnis, Kajian Manajemen Risiko.

Mengajukan Proposal

Proposal Saya

Proposal Penelitian Saya

Lengkapi dan kirim proposal penelitian Anda

Informasi Dasar

Detail Penelitian

Unggah Dokumen

Konfirmasi

Konfirmasi Proposal

Judul Penelitian: Fosfor untuk meningkatkan kualitas pupuk
Institusi: Universitas Islam Negeri Sultan Syarif Kasim Riau

Lokasi Penelitian: Kebun Tandun
Komoditi: Kelapa Sawit

Tema: Inovasi Teknologi On-Farm dan Off-Farm untuk meningkatkan produktivitas, efisiensi Biaya, dan nilai tambah produk

Tim Peneliti:

Ketua
Nama: Perkebunan Nusantara
KTP: 1471091208990002
No. Telepon: 62822391093545
Jenis Kelamin: Laki-laki

Anggota 1
Nama: Ahmad
KTP: 1471091208990000
No. Telepon: 62822391093545
Jenis Kelamin: Laki-laki

Proposal Lengkap:
[Lihat](#)

CV:
[Lihat](#)

Surat Pernyataan Peneliti:
[Lihat](#)

Studi Kelayakan, Rencana Bisnis, Kajian Manajemen Risiko:
[Lihat](#)

Sertifikasi BAN-PT / Dokumen KBL yang mencantumkan NIB:
[Lihat](#)

Surat Pernyataan Mitra Penelitian:
[Lihat](#)

RAB Penelitian:
[Lihat](#)

[Kembali](#)[Kirim Proposal](#)

Kategori 'Konfirmasi' bertujuan untuk memastikan kembali persyaratan yang telah diisi sudah benar.

Jika ingin melakukan perbaikan data masih dapat dilakukan sebelum melakukan 'Kirim Proposal'.

Jika sudah melakukan 'Kirim Proposal' maka data yang telah diisi tidak dapat diperbaiki.

Mengajukan Proposal

Konfirmasi Pengiriman

Apakah Anda yakin ingin mengirim proposal? Pastikan semua data dan dokumen sudah benar.

☐ Proposal Saya

Proposal Penelitian Saya
Lihat detail proposal yang telah dikirim

☒ Proposal berhasil dikirim!

Pada saat '**Kirim Proposal**' akan muncul pop up konfirmasi untuk meyakinkan kembali bahwa data yang diisi sudah benar. Jika '**Kirim Proposal**' berhasil akan tampil notifikasi dan mendapatkan email bahwa proposal telah berhasil dikirim.

Peneliti dapat melihat pembaruan status proposal pada menu dashboard serta mendapatkan informasi melalui whatsapp dan email.